



H. AYUNTAMIENTO CONSTITUCIONAL
DE HUIMANGUILLO, TABASCO.
TRIENIO 2018 - 2021

PRESUPUESTO MUNICIPAL DE EGRESOS

PROGRAMA OPERATIVO ANUAL 2020

MODIFICACIONES AL SEGUNDO TRIMESTRE 2020





MUNICIPIO DE HUIMANGUILLO



ESTADO ANALÍTICO DEL EJERCICIO DEL PRESUPUESTO DE EGRESOS
CLASIFICACIÓN POR OBJETO DEL GASTO (CAPÍTULO Y CONCEPTO)

DEL 01 DE ENERO AL 30 DE JUNIO DE 2020

Concepto	Egresos						Subejercicio 6 = (3 - 4)
	Aprobado 1	Ampliaciones /Reducciones 2	Modificado 3 = (1 + 2)	Devengado 4	Pagado 5		
1000 SERVICIOS PERSONALES	381,082,735.00	-631,461.54	380,451,273.46	200,710,623.22	196,445,331.90	179,740,650.24	
1100 REMUNERACIONES AL PERSONAL DE CARÁCTER PERMANENTE	103,320,119.00	3.92	103,320,122.92	57,862,278.29	57,862,278.29	45,457,844.63	
1200 REMUNERACIONES AL PERSONAL DE CARÁCTER TRANSITORIO	36,448,380.00	11,031,153.71	47,479,533.71	33,619,523.47	33,619,523.47	13,860,010.24	
1300 REMUNERACIONES ADICIONALES Y ESPECIALES	149,956,344.00	-18,638,192.95	131,318,151.05	60,316,048.34	60,283,648.34	71,002,102.71	
1400 SEGURIDAD SOCIAL	27,146,868.00	236,106.57	27,382,974.57	16,106,496.43	13,687,365.11	11,276,478.14	
1500 OTRAS PRESTACIONES SOCIALES Y ECONÓMICAS	48,359,087.00	6,732,467.21	55,091,554.21	25,387,044.08	23,585,284.08	29,704,510.13	
1700 PAGO DE ESTÍMULOS A SERVIDORES PÚBLICOS	15,851,937.00	7,000.00	15,858,937.00	7,419,232.61	7,407,232.61	8,439,704.39	
2000 MATERIALES Y SUMINISTROS	33,593,178.00	-784,911.05	32,808,266.95	12,299,102.95	10,029,233.76	20,509,164.00	
2100 MATERIALES DE ADMINISTRACIÓN, EMISIÓN DE DOCUMENTOS Y ARTÍCULOS OFICIALES	3,990,634.00	-2,851,152.94	1,139,481.06	724,513.74	516,772.96	414,967.32	
2200 ALIMENTOS Y UTENSILIOS	350,000.00	202,727.78	552,727.78	367,018.72	227,010.89	185,709.06	
2400 MATERIALES Y ARTÍCULOS DE CONSTRUCCIÓN Y DE REPARACIÓN	2,741,980.00	-135,389.18	2,606,590.82	182,162.23	169,712.70	2,424,428.59	
2500 PRODUCTOS QUÍMICOS, FARMACÉUTICOS Y DE LABORATORIO	500,000.00	631,378.03	1,131,378.03	970,038.78	892,260.78	161,339.25	
2600 COMBUSTIBLES, LUBRICANTES Y ADITIVOS	17,206,824.00	2,952,603.61	20,159,427.61	9,133,184.85	7,835,499.14	11,026,242.76	
2700 VESTUARIO, BLANCOS, PRENDAS DE PROTECCIÓN Y ARTÍCULOS DEPORTIVOS	4,134,152.00	-179,860.00	3,954,292.00	7,540.00	7,540.00	3,946,752.00	
2800 MATERIALES Y SUMINISTROS PARA SEGURIDAD	0.00	300,000.00	300,000.00	0.00	0.00	300,000.00	
2900 HERRAMIENTAS, REFACCIONES Y ACCESORIOS MENORES	4,669,588.00	-1,705,218.35	2,964,369.65	914,644.63	380,437.29	2,049,725.02	
3000 SERVICIOS GENERALES	101,436,470.00	-21,767,327.00	79,669,143.00	48,193,813.86	40,107,326.80	31,475,329.14	
3100 SERVICIOS BÁSICOS	40,710,459.00	-20,058,749.42	20,651,709.58	16,103,568.84	13,497,387.66	4,548,140.74	
3200 SERVICIOS DE ARRENDAMIENTO	4,780,000.00	2,576,933.93	7,356,933.93	3,596,996.96	2,878,687.80	3,759,936.97	
3300 SERVICIOS PROFESIONALES, CIENTÍFICOS, TÉCNICOS Y OTROS SERVICIOS	3,221,918.00	2,547,090.37	5,769,008.37	1,547,628.05	1,410,706.05	4,221,380.32	
3400 SERVICIOS FINANCIEROS, BANCARIOS Y COMERCIALES	2,145,000.00	1,034,721.26	3,179,721.26	3,134,721.26	3,134,721.26	45,000.00	
3500 SERVICIOS DE INSTALACIÓN, REPARACIÓN, MANTENIMIENTO Y CONSERVACIÓN	4,375,130.00	-1,479,186.93	2,895,943.07	112,075.51	112,075.51	2,783,867.56	
3700 SERVICIOS DE TRASLADO Y VIÁTICOS	320,000.00	90,835.00	410,835.00	167,015.30	167,015.30	243,819.70	
3800 SERVICIOS OFICIALES	16,850,000.00	-8,764,409.10	8,085,590.90	4,735,590.90	1,798,386.80	3,350,000.00	



ESTADO ANALÍTICO DEL EJERCICIO DEL PRESUPUESTO DE EGRESOS
CLASIFICACIÓN POR OBJETO DEL GASTO (CAPÍTULO Y CONCEPTO)

DEL 01 DE ENERO AL 30 DE JUNIO DE 2020



Concepto	Egresos					Subejercicio 6 = (3 - 4)
	Aprobado	Ampliaciones /Reducciones	Modificado	Devengado	Pagado	
	1	2	3 = (1 + 2)	4	5	
3900 OTROS SERVICIOS GENERALES	29,033,963.00	2,285,437.89	31,319,400.89	18,796,217.04	17,108,346.42	12,523,183.85
4000 TRANSFERENCIAS, ASIGNACIONES, SUBSIDIOS Y OTRAS AYUDAS	8,000,000.00	4,511,375.00	12,511,375.00	7,166,049.00	4,200,449.00	5,345,326.00
4300 SUBSIDIOS Y SUBVENCIONES	0.00	291,375.00	291,375.00	0.00	0.00	291,375.00
4400 AYUDAS SOCIALES	8,000,000.00	4,220,000.00	12,220,000.00	7,166,049.00	4,200,449.00	5,053,951.00
5000 BIENES MUEBLES, INMUEBLES E INTANGIBLES	0.00	5,421,131.87	5,421,131.87	5,219,523.87	5,182,786.67	201,608.00
5100 MOBILIARIO Y EQUIPO DE ADMINISTRACIÓN	0.00	139,328.00	139,328.00	5,000.00	5,000.00	134,328.00
5200 MOBILIARIO Y EQUIPO EDUCACIONAL Y RECREATIVO	0.00	38,860.00	38,860.00	38,860.00	38,860.00	0.00
5300 EQUIPO E INSTRUMENTAL MÉDICO Y DE LABORATORIO	0.00	38,001.60	38,001.60	38,001.60	38,001.60	0.00
5400 VEHÍCULOS Y EQUIPO TERRESTRE	0.00	5,081,496.00	5,081,496.00	5,081,496.00	5,081,496.00	0.00
5600 MAQUINARIA, OTROS EQUIPOS Y HERRAMIENTAS	0.00	123,446.27	123,446.27	56,166.27	19,429.07	67,280.00
6000 INVERSION PUBLICA	0.00	91,371,793.45	91,371,793.45	22,520,437.15	17,574,883.05	68,851,356.30
6200 OBRA PÚBLICA EN BIENES PROPIOS	0.00	91,371,793.45	91,371,793.45	22,520,437.15	17,574,883.05	68,851,356.30
7000 INVERSIONES FINANCIERAS Y OTRAS PROVISIONES	246,406,094.00	-96,766,489.14	149,639,604.86	0.00	0.00	149,639,604.86
7900 PROVISIONES PARA CONTINGENCIAS Y OTRAS EROGACIONES ESPECIALES	246,406,094.00	-96,766,489.14	149,639,604.86	0.00	0.00	149,639,604.86
9000 DEUDA PUBLICA	25,000,000.00	24,721,638.10	49,721,638.10	36,042,966.81	30,502,152.28	13,678,671.29
9900 ADEUDOS DE EJERCICIOS FISCALES ANTERIORES (ADEFAS)	25,000,000.00	24,721,638.10	49,721,638.10	36,042,966.81	30,502,152.28	13,678,671.29
Total del Gasto	795,518,477.00	6,075,749.69	801,594,226.69	332,152,516.86	304,042,163.46	469,441,709.83


Bajo protesta de decir verdad declaramos que los Estados Financieros y sus notas, son razonablemente correctos y son responsabilidad del emisor.



L.G. RAFAEL SANTIAGO HERNÁNDEZ VÁZQUEZ
DIRECTOR DE PROGRAMACIÓN



C. JUAN FERNANDO RIVERA
SINDICO DE HACIENDA



LIC. ALEJANDRO CADENAS MORALES
DIRECTOR DE FINANZAS





MUNICIPIO DE HUIMANGUILLO

ESTADO ANALÍTICO DEL EJERCICIO DEL PRESUPUESTO DE EGRESOS
CLASIFICACIÓN ECONÓMICA (POR TIPO DEL GASTO)

DEL 01 DE ENERO AL 30 DE JUNIO DE 2020


Concepto	Egresos					Subejercicio
	Aprobado	Ampliaciones /Reducciones	Modificado	Devengado	Pagado	
	1	2	3 = (1 + 2)	4	5	
1 GASTO CORRIENTE	795,518,477.00	-115,438,813.73	680,079,663.27	279,888,403.50	262,301,155.93	400,191,259.77
2 GASTO DE CAPITAL	0.00	96,792,925.32	96,792,925.32	27,739,961.02	22,757,669.72	69,052,964.30
3 AMORTIZACIÓN DE LA DEUDA Y DISMINUCIÓN DE PASIVOS	0.00	24,721,638.10	24,721,638.10	24,524,152.34	18,983,337.81	197,485.76
4 PENSIONES Y JUBILACIONES	0.00	0.00	0.00	0.00	0.00	0.00
5 PARTICIPACIONES	0.00	0.00	0.00	0.00	0.00	0.00
Total del Gasto	795,518,477.00	6,075,749.69	801,594,226.69	332,152,516.86	304,042,163.46	469,441,709.83

Bajo protesta de decir verdad declaramos que los Estados Financieros y sus notas, son razonablemente correctos y son responsabilidad del emisor.


 LIC. FAUSTO HERNÁNDEZ VÁZQUEZ
 DIRECTOR DE PROGRAMACIÓN




 C. JUAN FERNANDO ROMERO QLÁN
 SINDICO DE HACIENDA




 LIC. ALEJANDRO CADENAS MORALES
 DIRECTOR DE FINANZAS 2021





MUNICIPIO DE HUIMANGUILLO

ESTADO ANALÍTICO DEL EJERCICIO DEL PRESUPUESTO DE EGRESOS
CLASIFICACIÓN ADMINISTRATIVA

DEL 01 DE ENERO AL 30 DE JUNIO DE 2020

Concepto	Egresos						Subejercicio
	Aprobado	Ampliaciones /Reducciones	Modificado	Devengado	Pagado		
	1	2	3 = (1 + 2)	4	5	6 = (3 - 4)	
31111MU01 PRESIDENCIA	10,981,162.00	-198,538.88	10,782,623.12	5,746,069.45	5,619,923.61	5,036,553.67	
31111MU02 SECRETARIA DEL AYUNTAMIENTO	35,554,127.00	1,021,150.59	36,575,277.59	16,245,342.77	15,866,112.47	20,329,934.82	
31111MU03 DIRECCIÓN DE FINANZAS	34,590,983.00	17,029,868.27	51,620,851.27	26,965,585.66	26,595,237.36	24,655,265.61	
31111MU04 DIRECCION DE PROGRAMACION	4,588,062.00	-349,872.38	4,238,189.62	1,868,033.48	1,819,906.68	2,370,156.14	
31111MU05 CONTRALORIA MUNICIPAL	5,729,265.00	-361,431.90	5,367,833.10	3,473,643.70	3,386,724.11	1,894,189.40	
31111MU06 DIRECCION DE DESARROLLO	10,031,031.00	987,378.69	11,018,409.69	6,591,340.20	6,487,766.48	4,427,069.49	
31111MU07 DIRECCION DE FOMENTO ECONOMICO Y TURISMO	9,212,852.00	-966,568.42	8,246,283.58	5,418,707.06	5,314,209.53	2,827,576.52	
31111MU08 DIRECCIÓN DE OBRAS, ORDENAMIENTO TERRITORIAL Y SERVICIOS MUNICIPALES	315,047,130.00	-1,093,495.36	313,953,634.64	69,349,149.89	60,409,745.82	244,604,484.75	
31111MU09 DIRECCIÓN DE EDUCACIÓN, CULTURA Y RECREACION	43,351,918.00	-5,129,080.07	38,222,837.93	17,076,752.76	16,383,721.12	21,146,085.17	
31111MU10 DIRECCION DE ADMINISTRACION	85,127,293.00	-3,495,594.13	81,631,698.87	61,722,867.90	55,300,213.43	19,908,830.97	
31111MU11 DIRECCION DE SEGURIDAD PUBLICA	142,070,495.00	-311,929.92	141,758,565.08	61,545,263.10	59,830,228.59	80,213,301.98	
31111MU12 DIRECCION DE TRANSITO	11,844,127.00	467,208.22	12,311,335.22	4,875,385.34	4,695,570.09	7,435,949.88	
31111MU13 DIRECCIÓN DE ASUNTOS JURÍDICOS	23,333,130.00	256,722.87	23,589,852.87	13,162,031.07	11,437,604.39	10,427,821.80	
31111MU14 DIRECCION DE ATENCION CIUDADANA	3,653,438.00	4,363,788.51	8,017,226.51	5,690,569.72	2,860,251.88	2,326,656.79	
31111MU15 DIRECCION DE ATENCION A LAS MUJERES	3,346,299.00	-167,550.47	3,178,748.53	1,355,369.10	1,323,171.01	1,823,379.43	
31111MU16 DIRECCIÓN DE PROTECCIÓN AMBIENTAL Y DESARROLLO SUSTENTABLE	15,959,215.00	-1,188,999.05	14,770,215.95	7,932,584.32	7,196,430.02	6,837,631.63	
31111MU17 UNIDAD DE PROTECCION CIVIL	2,806,280.00	1,213,641.75	4,019,921.75	1,800,613.56	1,661,598.54	2,219,308.19	
31111MU18 COORDINACION DEL DIF	38,291,670.00	-6,000,948.63	32,290,721.37	21,333,207.78	17,853,748.33	10,957,513.59	
Total del Gasto	795,518,477.00	6,075,749.69	801,594,226.69	332,152,516.86	304,042,163.46	469,441,709.83	



Bajo protesta de decir verdad declaramos que los Estados Financieros y sus notas, son razonablemente correctos y son responsabilidad del emisor.

L. C. PAUL BAUSTO HERNÁNDEZ VÁZQUEZ
DIRECTOR DE PROGRAMACIÓN



LIC. ALEJANDRO CADENAS MORALES
DIRECTOR DE FINANZAS



MUNICIPIO DE HUIMANGUILLO

ESTADO ANALÍTICO DEL EJERCICIO DEL PRESUPUESTO DE EGRESOS
CLASIFICACIÓN FUNCIONAL (FINALIDAD FUNCIÓN)


DEL 01 DE ENERO AL 30 DE JUNIO DE 2020



Concepto	Egresos						Subejercicio 6 = (3 - 4)
	Aprobado	Ampliaciones /Reducciones	Modificado	Devengado	Pagado		
	1	2	3 = (1 + 2)	4	5		
1 GOBIERNO	599,703,487.00	-48,981,319.20	550,722,167.80	220,093,734.54	208,008,006.83	330,628,433.26	
3 COORDINACIÓN DE LA POLÍTICA DE GOBIERNO	72,652,764.00	1,245,109.64	73,897,873.64	38,480,806.08	36,161,670.45	35,417,067.56	
5 ASUNTOS FINANCIEROS Y HACENDARIOS	30,504,038.00	17,560,084.21	48,064,122.21	25,404,346.28	25,110,914.42	22,659,775.93	
7 ASUNTOS DE ORDEN PÚBLICO Y DE SEGURIDAD INTERIOR	155,720,902.00	1,326,470.34	157,047,372.34	68,221,262.00	66,187,397.22	88,826,110.34	
8 OTROS SERVICIOS GENERALES	340,825,783.00	-69,112,983.39	271,712,799.61	87,987,320.18	80,548,024.74	183,725,479.43	
2 DESARROLLO SOCIAL	170,630,879.00	28,819,020.85	199,449,899.85	93,805,956.60	80,600,806.14	105,643,943.25	
1 PROTECCIÓN AMBIENTAL	15,959,215.00	1,835,367.11	17,794,582.11	7,932,584.32	7,196,430.02	9,861,997.79	
2 VIVIENDA Y SERVICIOS A LA COMUNIDAD	66,345,680.00	24,681,186.02	91,026,866.02	41,341,317.36	35,836,211.82	49,685,548.66	
4 RECREACIÓN, CULTURA Y OTRAS MANIFESTACIONES SOCIALES	39,548,294.00	2,732,045.52	42,280,339.52	15,969,676.20	15,424,070.54	26,310,663.32	
5 EDUCACIÓN	2,500,000.00	2,494,629.92	4,994,629.92	1,238,854.50	1,102,954.50	3,755,775.42	
6 PROTECCIÓN SOCIAL	46,277,690.00	-2,924,207.72	43,353,482.28	27,323,524.22	21,041,139.26	16,029,958.06	
3 DESARROLLO ECONOMICO	25,184,111.00	26,238,048.04	51,422,159.04	18,252,825.72	15,433,350.49	33,169,333.32	
ASUNTOS ECONOMICOS, COMERCIALES Y LABORALES EN GENERAL	7,212,852.00	595,531.58	7,808,383.58	4,980,807.06	4,876,309.53	2,827,576.52	
2 AGROPECUARIA, SILVICULTURA, PESCA Y CAZA	9,260,831.00	751,112.33	10,011,943.33	6,268,304.25	6,175,965.13	3,743,639.08	
5 TRANSPORTE	4,278,342.00	26,217,237.77	30,495,579.77	5,561,586.86	2,982,851.54	24,933,992.91	
7 TURISMO	2,000,000.00	-1,562,100.00	437,900.00	437,900.00	437,900.00	0.00	
OTRAS INDUSTRIAS Y OTROS ASUNTOS ECONOMICOS	2,432,086.00	236,266.36	2,668,352.36	1,004,227.55	960,324.29	1,664,124.81	
Total del Gasto	795,518,477.00	6,075,749.69	801,594,226.69	332,152,516.86	304,042,163.46	469,441,709.83	



Bajo protesta de decir verdad declaramos que los Estados Financieros y sus notas, son razonablemente correctos y son responsabilidad del emisor.
L.C. PAULINO HERNÁNDEZ VÁZQUEZ
DIRECTOR DE PROGRAMACIÓN



LIC. ALEJANDRO CADENAS MORALES
DIRECTOR DE FINANZAS



MUNICIPIO DE HUIMANGUILLO

ESTADO ANALÍTICO DEL EJERCICIO DEL PRESUPUESTO DE EGRESOS
GASTO POR PROGRAMA PRESUPUESTARIO

DEL 01 AL 30 DE JUNIO DE 2020



Concepto	Egresos						Subejercicio 6 = (3 - 4)
	Aprobado	Ampliaciones /Reducciones	Modificado	Devengado	Pagado		
	1	2	3 = (1 + 2)	4	5		
E004	PROTECCIÓN AL AMBIENTE	1,320,977.50	1,320,977.50	3,402,574.50	2,166,695.65	2,136,164.37	1,235,878.85
E019	VIGILANCIA DEL TRANSITO	11,844,127.00	426,508.52	12,270,635.52	4,875,385.34	4,695,570.09	7,395,250.18
E029	PROTECCIÓN CIVIL	1,806,280.00	1,131,479.88	2,937,759.88	1,718,451.69	1,604,167.87	1,219,308.19
E031	ATENCIÓN A PERSONAS CON DISCAPACIDAD	2,836,545.00	0.00	2,836,545.00	922,228.44	884,137.84	1,914,316.56
E033	PROTECCIÓN Y DESARROLLO INTEGRAL DE LA INFANCIA	5,532,428.00	-415,817.18	5,116,610.82	2,539,897.89	2,368,078.19	2,576,712.93
E046	SALVAGUARDA DE LA INTEGRIDAD FISICA Y PATRIMONIAL DE LOS HABITANTES	142,070,495.00	-5,595,033.92	136,475,461.08	56,463,767.10	54,748,732.59	80,011,693.98
E047	REGISTRO E IDENTIFICACION DE LA POBLACION	4,561,705.00	-396,400.00	4,165,305.00	1,602,766.22	1,541,481.02	2,562,538.78
E048	RECOLECCION, TRASLADO Y DISPOSICION FINAL DE RESIDUOS SOLIDOS	13,877,618.00	-2,509,976.55	11,367,641.45	5,765,888.67	5,060,265.65	5,601,752.78
E049	MANTENIMIENTO Y LIMPIEZA A VIALIDADES Y ESPACIOS PUBLICOS	25,094,204.00	-3,671,446.51	21,422,757.49	8,557,475.04	8,067,324.85	12,865,282.45
E050	SERVICIO DE ALUMBRADO PÚBLICO	40,260,459.00	-21,510,491.65	18,749,967.35	15,226,891.00	12,775,731.00	3,523,076.35
E051	SERVICIOS A MERCADOS PÚBLICOS	1,661,886.00	0.00	1,661,886.00	681,191.60	648,522.94	980,694.40
E052	SERVICIOS A PANTEONES	991,017.00	8,690.17	999,707.17	199,021.82	191,703.46	800,685.35
E053	SERVICIOS A RASTROS	770,200.00	236,266.36	1,006,466.36	323,035.95	311,801.35	683,430.41
F003	DESARROLLO PESQUERO	0.00	291,375.00	291,375.00	0.00	0.00	291,375.00
F005	DESARROLLO ACUICOLA	250,000.00	-150,000.00	100,000.00	0.00	0.00	100,000.00
F025	FOMENTO A LA MICRO, PEQUEÑA Y MEDIANA EMPRESA	7,212,852.00	595,531.58	7,808,383.58	4,980,807.06	4,876,309.53	2,827,576.52
F027	ASISTENCIA SOCIAL Y ATENCION A GRUPOS VULNERABLES	32,062,418.00	-1,355,840.07	30,706,577.93	22,406,525.79	16,366,249.22	8,300,052.14
F028	FERIAS Y EXPOSICIONES NACIONALES E INTERNACIONALES	5,500,000.00	-2,562,100.00	2,937,900.00	437,900.00	437,900.00	2,500,000.00
F029	FOMENTO A LA EDUCACION	2,500,000.00	-1,000,000.00	1,500,000.00	818,750.00	682,850.00	681,250.00
F030	FOMENTO A LA CULTURA Y LAS ARTES	16,877,255.00	-2,793,187.60	14,084,067.40	5,838,415.45	5,524,472.19	8,245,651.95
F031	FOMENTO AL DEPORTE Y RECREACION	5,638,812.00	-500,000.00	5,138,812.00	2,083,601.38	1,986,758.92	3,055,210.62
G003	VERIFICACION E INSPECCION DE LAS ACTIVIDADES ECONOMICAS Y DEL SECTOR PRIVADO Y SOCIAL	1,094,085.00	0.00	1,094,085.00	495,381.75	483,955.39	598,703.25

Concepto	Egresos					Subejercicio 6 = (3 - 4)
	Aprobado	Ampliaciones /Reducciones	Modificado	Devengado	Pagado	
	1	2	3 = (1 + 2)	4	5	
H001 ADEUDOS DE EJERCICIOS FISCALES ANTERIORES	0.00	49,721,638.10	49,721,638.10	36,042,966.81	30,502,152.28	13,678,671.29
K002 INFRAESTRUCTURA PARA AGUA POTABLE	0.00	461,423.20	461,423.20	0.00	0.00	461,423.20
K004 ELECTRIFICACION	0.00	11,046,315.07	11,046,315.07	3,968,539.23	2,928,404.19	7,077,775.84
K005 URBANIZACION	0.00	27,067,403.54	27,067,403.54	13,389,390.27	11,873,048.32	13,678,013.27
K008 CARRETERAS	0.00	24,845,396.29	24,845,396.29	4,742,403.15	2,353,326.04	20,102,993.14
K009 PUENTES	0.00	3,291,841.48	3,291,841.48	0.00	0.00	3,291,841.48
K012 EDIFICIOS PÚBLICOS	0.00	0.00	0.00	0.00	0.00	0.00
K014 MEJORAMIENTO INTEGRAL DE LA INFRAESTRUCTURA EDUCATIVA, CULTURAL Y DEPORTIVA	0.00	1,822,388.40	1,822,388.40	357,253.12	357,253.12	1,465,135.28
K022 INFRAESTRUCTURA PARA LA VIVIENDA	0.00	11,279,292.20	11,279,292.20	0.00	0.00	11,279,292.20
K024 ADQUISICIÓN DE BIENES MUEBLES.	0.00	5,416,131.87	5,416,131.87	5,214,523.87	5,177,786.67	201,608.00
K026 INFRAESTRUCTURA HIDRÁULICA	0.00	3,024,366.16	3,024,366.16	0.00	0.00	3,024,366.16
K034 INFRAESTRUCTURA PARA LA EDUCACIÓN	0.00	1,672,241.52	1,672,241.52	62,851.38	62,851.38	1,609,390.14
K035 INFRAESTRUCTURA DEPORTIVA.	0.00	6,861,125.59	6,861,125.59	0.00	0.00	6,861,125.59
L001 OBLIGACIONES JURIDICAS INELUDIBLES	19,887,963.00	0.00	19,887,963.00	10,487,880.95	8,800,010.33	9,400,082.05
M001 ACTIVIDADES DE APOYO ADMINISTRATIVO	366,679,364.00	-94,170,615.26	272,508,748.74	80,075,836.19	77,755,803.89	192,432,912.55
N001 DESASTRES NATURALES	1,000,000.00	0.00	1,000,000.00	0.00	0.00	1,000,000.00
O001 EVALUACIÓN Y CONTROL	5,729,265.00	-361,431.90	5,367,833.10	3,473,643.70	3,386,724.11	1,894,189.40
P005 POLÍTICA Y GOBIERNO	40,342,846.00	1,135,164.16	41,478,010.16	19,948,924.84	19,528,405.68	21,529,085.32
P009 ADMINISTRACION FINANCIERA	29,420,695.00	-8,070,043.41	21,350,651.59	13,060,822.93	12,781,143.29	8,289,828.66
P010 ADMINISTRACION PROGRAMATICA Y PRESUPUESTARIA	4,588,062.00	-349,872.38	4,238,189.62	1,868,033.48	1,819,906.68	2,370,156.14
P013 EQUIDAD DE GÉNERO	3,346,299.00	-167,550.47	3,178,748.53	1,355,369.10	1,323,171.01	1,823,379.43
P018 EVALUACIÓN DEL DESEMPEÑO	0.00	0.00	0.00	0.00	0.00	0.00
Total del Gasto	795,518,477.00	6,075,749.69	801,594,226.69	332,152,516.86	304,042,163.46	469,441,709.83

responsabilidad del e...

son razonablemente correctos y son

AYUNTAMIENTO CONSTITUCIONAL DE HUAMANTLA, TLAXCALA

DIRECCIÓN DE PROGRAMACIÓN

C. JUAN FERNANDO ROMERO OLÁN SINDICO DE HACIENDA

C. ALEJANDRO CADENAS MORALES DIRECTOR DE FINANZAS



MUNICIPIO DE HUIMANGUILLO
ESTADO ANALITICO DEL EJERCICIO DEL PRESUPUESTO DE EGRESOS



DEL 01 DE ENERO AL 30 DE JUNIO DE 2020

Procedencia / Tipo Gasto / Modalidad / Capítulo	AUTORIZADO	MODIFICADO	COMPROMETIDO	DEVENGADO	EJERCIDO	PAGADO
101 PARTICIPACIONES	395,553,800.00	373,000,520.00	334,250,672.61	219,794,749.10	219,794,749.10	204,598,414.05
1 GASTO CORRIENTE	395,553,800.00	348,140,854.03	309,588,492.40	195,132,568.89	195,132,568.89	185,513,785.57
01 PROGRAMA NORMAL	395,553,800.00	348,140,854.03	309,588,492.40	195,132,568.89	195,132,568.89	185,513,785.57
1000 SERVICIOS PERSONALES	263,000,000.00	249,707,964.42	248,768,851.45	136,139,811.39	136,139,811.39	133,298,725.42
2000 MATERIALES Y SUMINISTROS	20,750,378.00	13,004,717.21	8,771,444.06	8,286,031.21	8,286,031.21	6,376,161.85
3000 SERVICIOS GENERALES	82,303,422.00	57,138,080.40	39,103,721.62	37,762,251.02	37,762,251.02	33,110,023.03
4000 TRANSFERENCIAS, ASIGNACIONES, SUBSIDIOS Y OTRAS AYUDAS	4,500,000.00	3,220,000.00	1,425,660.80	1,425,660.80	1,425,660.80	1,210,060.80
7000 INVERSIONES FINANCIERAS Y OTRAS PROVISIONES	0.00	70,092.00	0.00	0.00	0.00	0.00
9000 DEUDA PUBLICA	25,000,000.00	25,000,000.00	11,518,814.47	11,518,814.47	11,518,814.47	11,518,814.47
2 GASTO DE CAPITAL	0.00	138,027.87	138,027.87	138,027.87	138,027.87	101,290.67
01 PROGRAMA NORMAL	0.00	138,027.87	138,027.87	138,027.87	138,027.87	101,290.67
5000 BIENES MUEBLES, INMUEBLES E INTANGIBLES	0.00	138,027.87	138,027.87	138,027.87	138,027.87	101,290.67
6000 INVERSION PUBLICA	0.00	0.00	0.00	0.00	0.00	0.00
3 AMORTIZACION DE LA DEUDA Y DISMINUCIÓN DE PASIVOS	0.00	24,721,638.10	24,524,152.34	24,524,152.34	24,524,152.34	18,983,337.81
01 PROGRAMA NORMAL	0.00	24,721,638.10	24,524,152.34	24,524,152.34	24,524,152.34	18,983,337.81
9000 DEUDA PUBLICA	0.00	24,721,638.10	24,524,152.34	24,524,152.34	24,524,152.34	18,983,337.81
410 GENERADOS	31,966,050.00	32,310,431.59	22,584,089.20	20,608,564.77	20,608,564.77	14,921,360.67
1 GASTO CORRIENTE	31,966,050.00	32,310,431.59	22,584,089.20	20,608,564.77	20,608,564.77	14,921,360.67
01 PROGRAMA NORMAL	31,966,050.00	31,966,050.00	22,584,089.20	20,608,564.77	20,608,564.77	14,921,360.67
1000 SERVICIOS PERSONALES	0.00	10,371,555.33	10,181,706.32	8,206,181.89	8,206,181.89	8,206,181.89
2000 MATERIALES Y SUMINISTROS	2,898,804.00	2,671,955.66	203,702.47	203,702.47	203,702.47	203,702.47
3000 SERVICIOS GENERALES	14,600,000.00	9,631,164.01	6,458,292.21	6,458,292.21	6,458,292.21	3,521,088.11
4000 TRANSFERENCIAS, ASIGNACIONES, SUBSIDIOS Y OTRAS AYUDAS	3,500,000.00	9,291,375.00	5,740,388.20	5,740,388.20	5,740,388.20	2,990,388.20
7000 INVERSIONES FINANCIERAS Y OTRAS PROVISIONES	10,967,246.00	0.00	0.00	0.00	0.00	0.00
03 REMANENTE	0.00	344,381.59	0.00	0.00	0.00	0.00
3000 SERVICIOS GENERALES	0.00	306,647.37	0.00	0.00	0.00	0.00
7000 INVERSIONES FINANCIERAS Y OTRAS PROVISIONES	0.00	37,734.22	0.00	0.00	0.00	0.00

Procedencia / Tipo Gasto / Modalidad / Capítulo	AUTORIZADO	MODIFICADO	COMPROMETIDO	DEVENGADO	EJERCIDO	PAGADO
504 RAMO 04. GOBERNACIÓN	14,175,000.00	10,766,038.46	5,101,494.08	5,101,494.08	5,101,494.08	5,101,494.08
1 GASTO CORRIENTE	14,175,000.00	5,482,934.46	19,998.08	19,998.08	19,998.08	19,998.08
01 PROGRAMA NORMAL	14,175,000.00	5,482,934.46	19,998.08	19,998.08	19,998.08	19,998.08
2000 MATERIALES Y SUMINISTROS	0.00	3,132,598.08	19,998.08	19,998.08	19,998.08	19,998.08
3000 SERVICIOS GENERALES	0.00	2,330,945.00	0.00	0.00	0.00	0.00
7000 INVERSIONES FINANCIERAS Y OTRAS PROVISIONES	14,175,000.00	19,391.38	0.00	0.00	0.00	0.00
2 GASTO DE CAPITAL	0.00	5,283,104.00	5,081,496.00	5,081,496.00	5,081,496.00	5,081,496.00
01 PROGRAMA NORMAL	0.00	5,283,104.00	5,081,496.00	5,081,496.00	5,081,496.00	5,081,496.00
5000 BIENES MUEBLES, INMUEBLES E INTANGIBLES	0.00	5,283,104.00	5,081,496.00	5,081,496.00	5,081,496.00	5,081,496.00
523 RAMO 23. PROVISIONES SALARIALES Y ECONÓMICAS	38,600,000.00	50,297,247.33	17,861,676.32	11,695,451.31	11,695,451.31	11,695,451.31
1 GASTO CORRIENTE	38,600,000.00	22,572,599.86	0.00	0.00	0.00	0.00
01 PROGRAMA NORMAL	38,600,000.00	22,572,599.86	0.00	0.00	0.00	0.00
7000 INVERSIONES FINANCIERAS Y OTRAS PROVISIONES	38,600,000.00	22,572,599.86	0.00	0.00	0.00	0.00
03 REMANENTE	0.00	0.00	0.00	0.00	0.00	0.00
7000 INVERSIONES FINANCIERAS Y OTRAS PROVISIONES	0.00	0.00	0.00	0.00	0.00	0.00
2 GASTO DE CAPITAL	0.00	27,724,647.47	17,861,676.32	11,695,451.31	11,695,451.31	11,695,451.31
01 PROGRAMA NORMAL	0.00	16,029,196.16	6,166,225.01	0.00	0.00	0.00
6000 INVERSION PUBLICA	0.00	16,029,196.16	6,166,225.01	0.00	0.00	0.00
02 REFRENDO	0.00	11,695,451.31	11,695,451.31	11,695,451.31	11,695,451.31	11,695,451.31
6000 INVERSION PUBLICA	0.00	11,695,451.31	11,695,451.31	11,695,451.31	11,695,451.31	11,695,451.31
533 RAMO 33. APORTACIONES FEDERALES PARA ENTIDADES FEDERATIVAS Y MUNICIPIOS	311,223,627.00	327,455,642.61	186,936,633.99	71,224,255.63	71,224,255.63	64,044,573.14
1 GASTO CORRIENTE	311,223,627.00	263,808,496.63	125,692,172.47	60,399,269.79	60,399,269.79	58,165,141.40
01 PROGRAMA NORMAL	311,223,627.00	263,615,689.52	125,690,192.88	60,397,290.20	60,397,290.20	58,163,161.81
1000 SERVICIOS PERSONALES	114,082,735.00	116,604,127.12	116,428,431.91	54,211,859.68	54,211,859.68	52,834,786.09
2000 MATERIALES Y SUMINISTROS	9,943,996.00	10,040,996.00	2,441,716.54	2,212,159.89	2,212,159.89	1,852,160.06
3000 SERVICIOS GENERALES	4,533,048.00	10,262,306.22	6,820,044.43	3,973,270.63	3,973,270.63	3,476,215.66
7000 INVERSIONES FINANCIERAS Y OTRAS PROVISIONES	182,663,848.00	126,708,260.18	0.00	0.00	0.00	0.00
03 REMANENTE	0.00	192,807.11	1,979.59	1,979.59	1,979.59	1,979.59
1000 SERVICIOS PERSONALES	0.00	1,979.59	1,979.59	1,979.59	1,979.59	1,979.59
7000 INVERSIONES FINANCIERAS Y OTRAS PROVISIONES	0.00	190,827.52	0.00	0.00	0.00	0.00
2 GASTO DE CAPITAL	0.00	63,647,145.98	61,244,461.52	10,824,985.84	10,824,985.84	5,879,431.74

Procedencia / Tipo Gasto / Modalidad / Capitulo	AUTORIZADO	MODIFICADO	COMPROMETIDO	DEVENGADO	EJERCIDO	PAGADO
01 PROGRAMA NORMAL	0.00	63,647,145.98	61,244,461.52	10,824,985.84	10,824,985.84	5,879,431.74
1000 SERVICIOS PERSONALES	0.00	0.00	0.00	0.00	0.00	0.00
6000 INVERSION PUBLICA	0.00	63,647,145.98	61,244,461.52	10,824,985.84	10,824,985.84	5,879,431.74
599 RAMO FEDERAL	0.00	3,958,000.00	1,577,211.30	1,577,211.30	1,577,211.30	1,577,211.30
1 GASTO CORRIENTE	0.00	3,958,000.00	1,577,211.30	1,577,211.30	1,577,211.30	1,577,211.30
01 PROGRAMA NORMAL	0.00	3,958,000.00	1,577,211.30	1,577,211.30	1,577,211.30	1,577,211.30
2000 MATERIALES Y SUMINISTROS	0.00	3,958,000.00	1,577,211.30	1,577,211.30	1,577,211.30	1,577,211.30
602 CONVENIOS	4,000,000.00	3,806,346.70	3,765,647.00	2,150,790.67	2,150,790.67	2,103,658.91
1 GASTO CORRIENTE	4,000,000.00	3,806,346.70	3,765,647.00	2,150,790.67	2,150,790.67	2,103,658.91
01 PROGRAMA NORMAL	4,000,000.00	3,765,647.00	3,765,647.00	2,150,790.67	2,150,790.67	2,103,658.91
1000 SERVICIOS PERSONALES	4,000,000.00	3,765,647.00	3,765,647.00	2,150,790.67	2,150,790.67	2,103,658.91
03 REMANENTE	0.00	40,699.70	0.00	0.00	0.00	0.00
7000 INVERSIONES FINANCIERAS Y OTRAS PROVISIONES	0.00	40,699.70	0.00	0.00	0.00	0.00
TOTAL	795,518,477.00	801,594,226.69	572,077,424.50	332,152,516.86	332,152,516.86	304,042,163.46

Bajo protesta de decir verdad declaramos que los Estados Financieros y sus notas, son razonablemente correctos y son responsabilidad del emisor.

L.C.P.A.P. FAUSTO HERNÁNDEZ VÁZQUEZ
DIRECTOR DE PROGRAMACIÓN



C. JUAN FERNANDO ROMERO OLÁN
SINDICO DE HACIENDA



LIC. ALEJANDRO CADENAS MORALES
DIRECTOR DE FINANZAS

