

Formato 1 Estado de Situación Financiera Detallado - LDF


Municipio de Huimanguillo, Gobierno del Estado de Tabasco (a)
Estado de Situación Financiera Detallado - LDF
Al 31 de diciembre de 2018 y al 30 de diciembre de 2019 (b)
(PESOS)

Concepto (c)	2019 (d)	31 de diciembre de 2018 (e)	Concepto (c)	2019 (d)	31 de diciembre de 2018 (e)
ACTIVO			PASIVO		
Activo Circulante			Activo Circulante		
a) Efectivo y Equivalentes (a1+a2+a3+a4+a5+a6+a7)	143,946,084	33,735,320	a) Cuentas por Pagar a Corto Plazo (a1+a2+a3+a4+a5+a6+a7+a8+a9)	51,307,195	27,914,429
a1) Efectivo	0	0	a1) Servicios Personales por Pagar a Corto Plazo	14,906,976	13,627,677
a2) Bancos/Depositos	143,946,084	33,735,320	a2) Proveedores por Pagar a Corto Plazo	30,769,832	0
a3) Bancos/Depositos y otros	0	0	a3) Contratas por Obras Públicas por Pagar a Corto Plazo	2,024,422	0
a4) Inversiones Temporales (Prestas a Meses)	0	0	a4) Participaciones y Aportaciones por Pagar a Corto Plazo	0	0
a5) Fondos con Afectación Específica	0	0	a5) Transferencias Otorgadas por Pagar a Corto Plazo	0	0
a6) Depósitos de Fondos de Terceros en Garantía y/o Administración	0	0	a6) Intereses, Comisiones y Otros Gastos de la Entidad Pública por Pagar a Corto Plazo	638,313	0
a7) Otros Efectivos y Equivalentes	0	0	a7) Retenciones y Contribuciones por Pagar a Corto Plazo	12,790,665	9,536,795
b) Derechos a Recibir Efectivo o Equivalentes (b1+b2+b3+b4+b5+b6+b7)	3,186,515	0	a8) Devoluciones de la Ley de Ingresos por Pagar a Corto Plazo	172,487	0
b1) Inversiones Financieras de Corto Plazo	0	0	a9) Otras Cuentas por Pagar a Corto Plazo	0	0
b2) Cuentas por Cobrar a Corto Plazo	0	0	a10) Documentos Comerciales por Pagar a Corto Plazo	0	0
b3) Dineros Diversos por Cobrar a Corto Plazo	3,109,025	0	b) Documentos con Contratas por Obras Públicas por Pagar a Corto Plazo	0	0
b4) Ingresos por Recopiar a Corto Plazo	77,095	0	b1) Documentos con Contratas por Obras Públicas por Pagar a Corto Plazo	0	0
b5) Daños por Anticipos a Corto Plazo	0	0	b2) Documentos con Contratas por Obras Públicas por Pagar a Corto Plazo	0	0
b6) Prestaciones Otorgadas a Corto Plazo	0	0	c) Partida a Corto Plazo de la Deuda Pública	0	0
b7) Otros Derechos a Recibir Efectivo o Equivalentes a Corto Plazo	0	0	c1) Partida a Corto Plazo de Arrendamiento financiero	0	0
c) Derechos a Recibir Bienes o Servicios (c1+c2+c3+c4+c5)	10,005,411	29,001	c2) Trámites y Valores a Corto Plazo	0	0
c1) Anticipos a Proveedores por Adquisición de Bienes y Prestación de Servicios a Corto Plazo	0	0	c3) Pagos Diferidos a Corto Plazo (F1+F2+F3)	0	0
c2) Anticipos a Proveedores por Adquisición de Bienes Inmuebles y Muebles a Corto Plazo	0	0	e) Pagos Diferidos a Corto Plazo (F1+F2+F3)	0	0
c3) Anticipos a Proveedores por Adquisición de Bienes Inmuebles y Muebles a Corto Plazo	0	0	e1) Ingresos Cobrados por Adelantado a Corto Plazo	0	0
c4) Anticipos a Contratistas por Obras Públicas a Corto Plazo	10,005,411	29,001	e2) Ingresos Cobrados por Adelantado a Corto Plazo	0	0
c5) Otros Derechos a Recibir Bienes o Servicios a Corto Plazo	0	0	e3) Otros Pasivos Diferidos a Corto Plazo	0	0
d) Inventarios (d1+d2+d3+d4+d5)	0	0	f) Fondos y Bienes de Terceros en Garantía y/o Administración a Corto Plazo (F1+F2+F3+F4+F5+F6)	0	0
d1) Inventario de Mercancías para Venta	0	0	F1) Fondos en Garantía a Corto Plazo	0	0
d2) Inventario de Mercancías Terminadas	0	0	F2) Fondos en Administración a Corto Plazo	0	0
d3) Inventario de Mercancías en Proceso de Elaboración	0	0	F3) Fondos Contingentes a Corto Plazo	0	0
d4) Inventario de Materiales Primas, Materiales y Suministros para Producción	0	0	F4) Fondos de Fideicomisos, Mandatos y Comisos Analógicos a Corto Plazo	0	0
d5) Bienes en Tránsito	0	0	F5) Otros Fondos de Terceros en Garantía y/o Administración a Corto Plazo	0	0
e) Atmósferas	116,651	0	F6) Valores y Bienes en Garantía a Corto Plazo	0	0
f) Estimación por Perfidia o Determino de Activos Circulantes (F1+F2)	0	0	g) Provisiones a Corto Plazo (g1+g2+g3)	0	0
F1) Estimación por Perfidia o Determino de Activos Circulantes (F1+F2)	0	0	g1) Provisiones para Demandas y Juicios a Corto Plazo	0	0
F2) Estimación por Perfidia o Determino de Activos Circulantes (F1+F2)	0	0	g2) Provisiones para Contingencias a Corto Plazo	0	0
g) Otros Activos Circulantes (g1+g2+g3+g4)	0	0	g3) Otras Provisiones a Corto Plazo	0	0
g1) Valores en Garantía	0	0	h) Otros Pasivos a Corto Plazo (h1+h2+h3)	0	0
g2) Bienes en Garantía (incluye impuestos de fondos)	0	0	h1) Ingresos por Clasificar	0	0
g3) Bienes Decretados de Embargos, Decretos, Agravamientos y Opción de Pago	0	0	h2) Rescaudación por Participar	0	0
g4) Adquisición con Fondos de Terceros	0	0	h3) Otros Pasivos Circulantes	0	0
IA. Total de Activos Circulantes (IA = a + b + c + d + e + f + g)	157,134,691	37,784,532	IA. Total de Pasivos Circulantes (IA = a + b + c + d + e + f + g + h)	51,307,195	27,914,429
Activo No Circulante			Activo No Circulante		
a) Inversiones Financieras a Largo Plazo	0	0	a) Cuentas por Pagar a Largo Plazo	0	0
b) Derechos a Recibir Efectivo o Equivalentes a Largo Plazo	0	0	b) Documentos por Pagar a Largo Plazo	0	0
c) Bienes Inmuebles, Infraestructura y Construcciones en Proceso	1,754,074,030	1,590,349,520	c) Deuda Pública a Largo Plazo	0	0
d) Bienes Muebles	113,168,799	110,077,595	d) Pasivos Diferidos a Largo Plazo	0	0
e) Activos Intangibles	180,555	180,635	e) Fondos y Bienes de Terceros en Garantía y/o en Administración a Largo Plazo	0	0
f) Depreciación, Deterioro y Amortización Acumulada de Bienes	0	0	f) Provisiones a Largo Plazo	0	0
g) Activos Diferidos	0	0	IB. Total de Pasivos No Circulantes (IB = a + b + c + d + e + f)	0	0
h) Estimación por Perfidia o Determino de Activos no Circulantes	0	0	II. Total del Pasivo (II = IA + IB)	51,307,195	27,914,429
i) Otros Activos no Circulantes	0	0	HACIENDA PÚBLICA/PATRIMONIO		
IB. Total de Activos No Circulantes (IB = a + b + c + d + e + f + g + h + i)	1,827,423,464	1,800,607,360	III. Hacienda Pública/Patrimonio Contribuido (III = a + b + c)	0	0
I. Total del Activo (I = IA + IB)	1,984,578,155	1,838,372,282	a) Aportaciones	0	0
			b) Donaciones de Capital	0	0
			c) Actualización de la Hacienda Pública/Patrimonio	0	0
			III. Hacienda Pública/Patrimonio General de (III = a + b + c + d + e)	1,811,457,851	1,811,457,851
			a) Resultados del Ejercicio (Aborro) Desahorro	126,831,972	0
			b) Resultados de Ejercicios Anteriores	1,684,625,879	1,811,457,852
			c) Reservas	0	0
			d) Reservas	0	0


000028


Formato 1 Estado de Situación Financiera Detallado - LDF

Municipio de Huimanguillo, Gobierno del Estado de Tabasco (a) Estado de Situación Financiera Detallado - LDF Al 31 de diciembre de 2018 y al 30 de junio de 2019 (b) (PESOS)				
Concepto (c)	2018 (d)	31 de diciembre de 2018 (e)	2019 (f)	31 de diciembre de 2018 (g)
Concepto (c)				
e. Rectificaciones de Resultados de Ejercicios anteriores				0
III. Exceso o insuficiencia en la Actualización de la Hacienda Pública/ Patrimonio (IIIcfa-b)				0
a. Resultado por Posición Monetaria				0
b. Resultado por Tenencia de Activos no Monetarios				0
III. Total Hacienda Pública/ Patrimonio (III = IIIA + IIIB + IIIC)			1,938,270,960	1,811,457,852
IV. Total del Pasivo y Hacienda Pública/ Patrimonio (IV = II + III)			1,984,578,155	1,894,372,282


 LIC. JOSE DEL CARMEN TORRUCO JIMENEZ
 PRESIDENTE MUNICIPAL

"Bajo protesta de decir verdad declaramos que los Estados Financieros y sus notas son razonablemente correctos y son responsabilidad del emisor."

C. JUAN FERNANDO ROMERO OLAN

 SECRETARIO

LIC. ALEJANDRO CACERES NAVARRO

 DIRECTOR DE FINANZAS

000029