



**MUNICIPIO DE HUIMANGUILLO**  
**ESTADO DE ACTIVIDADES**

MENSUAL Y ACUMULADO DEL 01/03/2018 AL 31/03/2018

**INGRESOS Y OTROS BENEFICIOS**

	MARZO	A MARZO
<b>INGRESOS DE GESTION</b>		
<b>IMPUESTOS</b>	<b>1,567,588.45</b>	<b>5,310,933.47</b>
4112 IMPUESTOS SOBRE EL PATRIMONIO	1,244,730.45	4,269,312.47
4117 ACCESORIOS DE IMPUESTOS	322,858.00	1,041,621.00
<b>DERECHOS</b>	<b>1,302,693.97</b>	<b>5,147,004.89</b>
4143 DERECHOS POR PRESTACION DE SERVICIOS	492,621.18	1,880,099.17
4149 OTROS DERECHOS	810,072.79	3,266,905.72
<b>PRODUCTOS DE TIPO CORRIENTE</b>	<b>43,540.86</b>	<b>66,109.64</b>
4151 PRODUCTOS DERIVADOS DEL USO Y APROVECHAMIENTO DE BIENES NO SUJETOS A REGIMEN DE DOMINIO PUBLICO	884.00	2,210.00
4159 OTROS PRODUCTOS QUE GENERAN INGRESOS CORRIENTES	42,656.86	63,899.64
<b>APROVECHAMIENTO DE TIPO CORRIENTE</b>	<b>188,319.00</b>	<b>254,502.58</b>
4162 MULTAS	24,099.00	46,591.00
4167 APROVECHAMIENTOS POR APORTACIONES	2,200.00	10,891.58
4169 OTROS APROVECHAMIENTOS	162,020.00	197,020.00
<b>TOTAL INGRESOS DE GESTION</b>	<b>3,102,142.28</b>	<b>10,778,550.58</b>
<b>PARTICIPACIONES, APORTACIONES, TRANSFERENCIAS, ASIGNACIONES, SUBSIDIOS Y OTRAS AYUDAS</b>		
<b>PARTICIPACIONES Y APORTACIONES</b>	<b>58,350,132.78</b>	<b>175,368,877.11</b>
4211 PARTICIPACIONES	30,642,846.23	93,001,545.67
4212 APORTACIONES	24,255,055.08	72,475,876.99
4213 CONVENIOS	3,452,231.47	9,891,454.45
<b>TOTAL PARTICIPACIONES, APORTACIONES, TRANSFERENCIAS, ASIGNACIONES, SUBSIDIOS Y OTRAS AYUDAS</b>	<b>58,350,132.78</b>	<b>175,368,877.11</b>
<b>TOTAL INGRESOS</b>	<b>61,452,275.06</b>	<b>186,147,427.69</b>

**GASTOS Y OTRAS PERDIDAS**

	MARZO	A MARZO
<b>GASTOS DE FUNCIONAMIENTO</b>		
<b>SERVICIOS PERSONALES</b>	<b>32,115,981.53</b>	<b>82,718,910.90</b>
5111 REMUNERACIONES AL PERSONAL DE CARACTER PERMANENTE	6,847,567.70	20,544,443.63
5112 REMUNERACIONES AL PERSONAL DE CARACTER TRANSITORIO	1,533,843.17	4,580,841.52
5113 REMUNERACIONES ADICIONALES Y ESPECIALES	9,055,488.49	29,616,681.96
5114 SEGURIDAD SOCIAL	9,738,611.33	15,945,551.69
5115 OTRAS PRESTACIONES SOCIALES Y ECONOMICAS	2,464,482.38	8,755,957.28
5116 PREVISIONES	2,475,988.46	3,275,434.82
<b>MATERIALES Y SUMINISTROS</b>	<b>5,288,007.25</b>	<b>11,586,507.09</b>
5121 MATERIALES DE ADMINISTRACION, EMISION DE DOCUMENTOS Y ARTICULOS OFICIALES	1,672,757.33	5,686,022.61
5122 ALIMENTOS Y UTENSILIOS	228,357.49	616,660.93
5124 MATERIALES Y ARTICULOS DE CONSTRUCCION Y DE REPARACION	839,806.53	883,799.53
5125 PRODUCTOS QUIMICOS, FARMACEUTICOS Y DE LABORATORIO	962.80	962.80
5126 COMBUSTIBLES, LUBRICANTES Y ADITIVOS	611,721.89	1,990,728.78
5127 VESTUARIO, BLANCOS, PRENDAS DE PROTECCION Y ARTICULOS DEPORTIVOS	22,359.00	172,242.60
5129 HERRAMIENTAS, REFACCIONES Y ACCESORIOS MENORES	1,912,042.21	2,236,089.83
<b>SERVICIOS GENERALES</b>	<b>4,364,157.33</b>	<b>24,678,991.39</b>
5131 SERVICIOS BASICOS	2,032,474.69	6,783,865.99
5132 SERVICIOS DE ARRENDAMIENTO	925,126.82	1,159,392.30



**MUNICIPIO DE HUIMANGUILLO**  
**ESTADO DE ACTIVIDADES**

MENSUAL Y ACUMULADO DEL 01/03/2018 AL 31/03/2018

**GASTOS Y OTRAS PERDIDAS**

	MARZO	A MARZO
5133 SERVICIOS PROFESIONALES, CIENTIFICOS Y TECNICOS Y OTROS SERVICIOS	577,914.41	657,335.84
5134 SERVICIOS FINANCIEROS, BANCARIOS Y COMERCIALES		1,262,376.88
5135 SERVICIOS DE INSTALACION, REPARACION, MANTENIMIENTO Y CONSERVACION	182,061.46	470,311.61
5137 SERVICIOS DE TRASLADO Y VIATICOS	19,635.02	47,423.04
5138 SERVICIOS OFICIALES	1,160.00	10,640,877.73
5139 OTROS SERVICIOS GENERALES	625,784.93	3,657,408.00
<b>TOTAL GASTOS DE FUNCIONAMIENTO</b>	<b>41,768,146.11</b>	<b>118,984,409.38</b>
TRANSFERENCIAS, ASIGNACIONES, SUBSIDIOS Y OTRAS AYUDAS		
<b>AYUDAS SOCIALES</b>	<b>3,501,661.85</b>	<b>6,353,240.52</b>
5241 AYUDAS SOCIALES A PERSONAS	3,501,661.85	6,089,140.52
5242 BECAS		264,100.00
<b>TOTAL TRANSFERENCIAS, ASIGNACIONES, SUBSIDIOS Y OTRAS AYUDAS</b>	<b>3,501,661.85</b>	<b>6,353,240.52</b>
<b>TOTAL GASTOS</b>	<b>45,269,807.96</b>	<b>125,337,649.90</b>
<b>AHORRO/DESAHORRO NETO DEL EJERCICIO:</b>		<b>60,809,777.79</b>

"Bajo protesta de decir verdad declaramos que los Estados Financieros y sus notas son razonablemente correctos y son responsabilidad del emisor"

  
C.R. JONAS LOPEZ SOSA

PRESIDENTE MUNICIPAL

  
C. WILSON CASANOVA ESTEBAN

SINDICO DE EGRESOS

  
L.C.P. HILDA MARTINEZ COLORADO

DIRECTORA DE  
FINANZAS

000002



**MUNICIPIO DE HUIMANGUILLO**  
**ESTADO DE SITUACION FINANCIERA**

COMPARATIVO ANUAL AL 31/03/2018

ACTIVO	MARZO		FEBRERO		PASIVO	MARZO		FEBRERO	
<b>ACTIVO CIRCULANTE</b>					<b>PASIVO CIRCULANTE</b>				
EFFECTIVO Y EQUIVALENTES	144,082,427.51	152,263,527.32			CUENTAS POR PAGAR A CORTO PLAZO	36,188,001.25	43,559,424.14		
1112 BANCOS/TESORERIA	144,082,427.51	152,263,527.32			2111 SERVICIOS PERSONALES POR PAGAR A CORTO PLAZO	10,160,336.75	3,983,244.70		
DERECHOS A RECIBIR EFFECTIVO O EQUIVALENTES	26,897.11	394,345.77			2112 PROVEEDORES POR PAGAR A CORTO PLAZO	6,652,455.84	10,291,363.49		
1123 DEUDORES DIVERSOS POR COBRAR A CORTO PLAZO	20,097.11	394,345.77			2113 CONTRATISTAS POR OBRAS PUBLICAS POR PAGAR A CORTO PLAZO	1,568,645.04	11,019,915.34		
1125 DEUDORES POR ANTICIPOS DE TESORERIA A CORTO PLAZO	6,800.00	0.00			2117 RETENCIONES Y CONTRIBUCIONES POR PAGAR A CORTO PLAZO	17,732,455.87	18,193,555.86		
DERECHOS A RECIBIR BIENES O SERVICIOS	24,894,245.02	20,996,530.14			2118 DEVOLUCIONES DE CONTRIBUCIONES POR PAGAR A CORTO PLAZO	74,107.75	71,344.75		
1134 ANTICIPO A CONTRATISTAS (OBRAS) A CORTO PLAZO	24,894,245.02	20,996,530.14			<b>TOTAL PASIVO CIRCULANTE</b>	<b>36,188,001.25</b>	<b>43,559,424.14</b>		
ALMACEN	0.02	0.02			<b>TOTAL PASIVO</b>	<b>36,188,001.25</b>	<b>43,559,424.14</b>		
1151 ALMACEN DE MATERIALES Y SUMINISTROS DE CONSUMO	0.02	0.02							
<b>TOTAL ACTIVO CIRCULANTE</b>	<b>169,003,569.66</b>	<b>173,654,403.25</b>							
<b>ACTIVO NO CIRCULANTE</b>					<b>HACIENDA</b>				
BIENES INMUEBLES	1,309,417,997.71	1,296,050,108.91				MARZO	FEBRERO		
1231 TERRENOS	28,737,204.40	28,737,204.40			HACIENDA PUBLICA/PATRIMONIO GENERADO				
1232 EDIFICIOS	19,804,245.80	19,804,245.80			RESULTADOS DEL EJERCICIO (AHORRO/DESAHORRO)	60,809,777.79	44,627,310.69		
1236 CONSTRUCCIONES EN PROCESO DE BIENES PROPIOS	860,464,949.28	847,097,060.48			3211 RESULTADOS DEL EJERCICIO (AHORRO/DESAHORRO)	60,809,777.79	44,627,310.69		
1237 INFRAESTRUCTURA AL FINAL DEL EJERCICIO POR CAPITALIZACION DE LAS OBRAS TERMINADAS DE EDIFICIOS NO HABITACIONALES E INFRAESTRUCTURA DE LOS BIENES PROPIOS	400,411,598.23	400,411,598.23			RESULTADOS DE EJERCICIOS ANTERIORES	1,495,929,424.70	1,495,929,424.70		
BIENES MUEBLES	114,325,001.87	114,231,012.87			3221 RESULTADOS DE EJERCICIOS ANTERIORES	1,495,929,424.70	1,495,929,424.70		
1241 MOBILIARIO Y EQUIPO DE ADMINISTRACION	10,917,897.43	10,886,867.43			<b>TOTAL HACIENDA PUBLICA/PATRIMONIO GENERADO</b>	<b>1,556,739,202.49</b>	<b>1,540,556,735.39</b>		
1242 MOBILIARIO Y EQUIPO EDUCACIONAL Y RECREATIVO	2,942,940.59	2,898,048.59			<b>TOTAL HACIENDA</b>	<b>1,556,739,202.49</b>	<b>1,540,556,735.39</b>		
1243 EQUIPO E INSTRUMENTAL MEDICO Y DE LABORATORIO	321,081.70	321,081.70			<b>TOTAL PASIVO Y HACIENDA</b>	<b>1,592,927,203.74</b>	<b>1,584,116,159.53</b>		
1244 EQUIPO DE TRANSPORTE	53,471,564.44	53,471,564.44							
1245 EQUIPO DE DEFENSA Y SEGURIDAD	13,496,674.38	13,496,674.38							
1246 MAQUINARIA, OTROS EQUIPOS Y HERRAMIENTAS	33,174,843.33	33,156,776.33							
ACTIVOS INTANGIBLES	180,634.50	180,634.50							
1251 SOFTWARE	180,634.50	180,634.50							
<b>TOTAL ACTIVO NO CIRCULANTE</b>	<b>1,423,923,634.08</b>	<b>1,410,461,756.28</b>							
<b>TOTAL ACTIVO</b>	<b>1,592,927,203.74</b>	<b>1,584,116,159.53</b>							

000003

"Bajo protesta de decir verdad declaramos que los Estados Financieros y sus notas son razonablemente correctos y son responsabilidad del emisor"

C.P. JONAS LOPEZ SOSA

C. WILSON CASANOVA ESTEBAN

L.C.P. HILDA MARTINEZ COLORADO

PRESIDENTE MUNICIPAL

SINDICO DE EGRESOS

DIRECTORA DE FINANZAS



**MUNICIPIO DE HUIMANGUILLO**  
**ESTADO DE VARIACIONES EN LA HACIENDA PÚBLICA/PATRIMONIO**

**DEL 01/01/2018 AL 31/03/2018**

Concepto	Hacienda Publica / Patrimonio contribuido	Hacienda Pública / Patrimonio Generado de Ejercicios Anteriores	Hacienda Pública / Patrimonio Generado del Ejercicio	Ajustes por Cambios de Valor	Total
<b>Rectificaciones de Resultados de Ejercicios Anteriores</b>					
<b>Patrimonio Neto Inicial Ajustado de Ejercicio</b>					
Aportaciones	0.00	0.00	0.00	0.00	0.00
Donaciones de Capital	0.00	0.00	0.00	0.00	0.00
Actualizacion de Hacienda Pública/Patrimonio	0.00	0.00	0.00	0.00	0.00
<b>Variacion de la Hacienda Pública / Patrimonio Neto del Ejercicio</b>					
Resultados del Ejercicio (Ahorro/Desahorro)	0.00	0.00	60,809,777.79	0.00	60,809,777.79
Resultados de Ejercicios Anteriores	0.00	1,495,929,424.70	0.00	0.00	1,495,929,424.70
Actualizacion de Hacienda Pública/Patrimonio	0.00	0.00	0.00	0.00	0.00
Reevalúos	0.00	0.00	0.00	0.00	0.00
Reservas	0.00	0.00	0.00	0.00	0.00
<b>Hacienda Publica / Patrimonio Neto Final del Ejercicio 2018</b>	<b>0.00</b>	<b>1,495,929,424.70</b>	<b>60,809,777.79</b>	<b>0.00</b>	<b>1,556,739,202.49</b>
<b>Cambios en la Hacienda Pública / Patrimonio Neto del Ejercicio 2018</b>					
Aportaciones	0.00	0.00	0.00	0.00	0.00
Donaciones de Capital	0.00	0.00	0.00	0.00	0.00
Actualizacion de Hacienda Pública/Patrimonio	0.00	0.00	0.00	0.00	0.00
<b>Variaciones de la Hacienda Pública / Patrimonio Neto del Ejercicio</b>					
Resultados del Ejercicio (Ahorro/Desahorro)	0.00	0.00	60,809,777.79	0.00	60,809,777.79
Resultados de Ejercicios Anteriores	0.00	1,495,929,424.70	0.00	0.00	1,495,929,424.70
Reevalúos	0.00	0.00	0.00	0.00	0.00
Reservas	0.00	0.00	0.00	0.00	0.00
<b>Saldo Neto en la Hacienda Publica / Patrimonio:</b>	<b>0.00</b>	<b>1,495,929,424.70</b>	<b>60,809,777.79</b>	<b>0.00</b>	<b>1,556,739,202.49</b>

000004

"Bajo protesta de decir verdad declaramos que los Estados Financieros y sus notas son razonablemente correctos y son responsabilidad del emisor"

C.P. JONAS LOPEZ SOSA

RESIDENTE MUNICIPAL

L.C.P. HILDA MARTINEZ COLORADO

DIRECTORA DE FINANZAS



**MUNICIPIO DE HUIMANGUILLO**  
**ESTADO DE CAMBIO EN LA SITUACION FINANCIERA**

COMPARATIVO ANUAL AL 31/03/2018

ACTIVO	Origen	Aplicacion	
<b>ACTIVO CIRCULANTE</b>			
EFFECTIVO Y EQUIVALENTES	8,181,099.81	0.00	
1112 BANCOS/TESORERIA	8,181,099.81	0.00	
DERECHOS A RECIBIR EFFECTIVO O EQUIVALENTES	374,248.66	6,800.00	
1123 DEUDORES DIVERSOS POR COBRAR A CORTO PLAZO	374,248.66	0.00	
1125 DEUDORES POR ANTICIPOS DE TESORERIA A CORTO PLAZO	0.00	6,800.00	
DERECHOS A RECIBIR BIENES O SERVICIOS	0.00	3,897,714.88	
1134 ANTICIPO A CONTRATISTAS (OBRAS) A CORTO PLAZO	0.00	3,897,714.88	
ALMACEN	0.00	0.00	
1151 ALMACEN DE MATERIALES Y SUMINISTROS DE CONSUMO	0.00	0.00	
<b>TOTAL ACTIVO CIRCULANTE</b>	<b>8,555,348.47</b>	<b>3,904,514.88</b>	
<b>ACTIVO NO CIRCULANTE</b>			
BIENES INMUEBLES	0.00	13,367,888.80	
1231 TERRENOS	0.00	0.00	
1232 EDIFICIOS	0.00	0.00	
1236 CONSTRUCCIONES EN PROCESO DE BIENES PROPIOS	0.00	13,367,888.80	
1237 INFRAESTRUCTURA AL FINAL DEL EJERCICIO POR CAPITALIZACIÓN DE LAS OBRAS TERMINADAS DE EDIFICIOS NO HABITACIONALES E INFRAESTRUCTURA DE LOS BIENES PROPIOS	0.00	0.00	
BIENES MUEBLES	0.00	93,989.00	
1241 MOBILIARIO Y EQUIPO DE ADMINISTRACION	0.00	31,030.00	
1242 MOBILIARIO Y EQUIPO EDUCACIONAL Y RECREATIVO	0.00	44,892.00	
1243 EQUIPO E INSTRUMENTAL MEDICO Y DE LABORATORIO	0.00	0.00	
1244 EQUIPO DE TRANSPORTE	0.00	0.00	
1245 EQUIPO DE DEFENSA Y SEGURIDAD	0.00	0.00	
1246 MAQUINARIA, OTROS EQUIPOS Y HERRAMIENTAS	0.00	18,067.00	
ACTIVOS INTANGIBLES	0.00	0.00	
1251 SOFTWARE	0.00	0.00	
<b>TOTAL ACTIVO NO CIRCULANTE</b>	<b>0.00</b>	<b>13,461,877.80</b>	
<b>TOTAL ACTIVO</b>	<b>8,555,348.47</b>	<b>17,366,392.68</b>	
		<b>RESULTADO</b>	<b>8,811,044.21</b>
<b>PASIVO</b>			
<b>PASIVO CIRCULANTE</b>			
CUENTAS POR PAGAR A CORTO PLAZO			
2111 SERVICIOS PERSONALES POR PAGAR A CORTO PLAZO	6,179,855.05	13,551,277.94	
2112 PROVEEDORES POR PAGAR A CORTO PLAZO	6,177,092.05	0.00	
2113 CONTRATISTAS POR OBRAS PUBLICAS POR PAGAR A CORTO PLAZO	0.00	3,638,907.65	
2117 RETENCIONES Y CONTRIBUCIONES POR PAGAR A CORTO PLAZO	0.00	9,451,270.30	
2118 DEVOLUCIONES DE CONTRIBUCIONES POR PAGAR A CORTO PLAZO	0.00	461,099.99	
	2,763.00	0.00	
<b>TOTAL PASIVO CIRCULANTE</b>	<b>6,179,855.05</b>	<b>13,551,277.94</b>	
<b>TOTAL PASIVO</b>	<b>6,179,855.05</b>	<b>13,551,277.94</b>	
<b>HACIENDA</b>			
<b>HACIENDA PUBLICA/PATRIMONIO GENERADO</b>			
RESULTADOS DEL EJERCICIO (AHORRO/DESAHORRO)			
3211 RESULTADOS DEL EJERCICIO (AHORRO/DESAHORRO)	16,182,467.10	0.00	
RESULTADOS DE EJERCICIOS ANTERIORES	16,182,467.10	0.00	
3221 RESULTADOS DE EJERCICIOS ANTERIORES	0.00	0.00	
	0.00	0.00	
<b>TOTAL HACIENDA PUBLICA/PATRIMONIO GENERADO</b>	<b>16,182,467.10</b>	<b>0.00</b>	
<b>TOTAL HACIENDA</b>	<b>16,182,467.10</b>	<b>0.00</b>	
<b>TOTAL PASIVO Y HACIENDA</b>	<b>22,362,322.15</b>	<b>13,551,277.94</b>	
		<b>RESULTADO</b>	<b>8,811,044.21</b>

000005

"Bajo protesta de decir verdad declaramos que los Estados Financieros y sus notas son razonablemente correctos y son responsabilidad del emisor"



**MUNICIPIO DE HUIMANGUILLO**  
**ESTADO DE CAMBIO EN LA SITUACION FINANCIERA**

COMPARATIVO ANUAL AL 31/03/2018

C.P. JONAS LOPEZ SOSA

C. WILSON CASANOVA ESTEBAN

L.C.P. HILDA MARTINEZ COLORADO

PRESIDENTE MUNICIPAL

SINDICO DE EGRESOS

DIRECTORA DE FINANZAS

000006



**MUNICIPIO DE HUIMANGUILLO**  
**ESTADO DE FLUJO DE EFECTIVO**

DEL 01/03/2018 AL 31/03/2018

CONCEPTO	MOVIMIENTOS DEL MES DE MARZO	ACUMULADOS A MARZO
<b>Flujos de Efectivo de las Actividades de Operación</b>		
<b>Origen</b>	<b>61,452,275.06</b>	<b>186,147,427.69</b>
Impuestos	1,567,588.45	5,310,933.47
Cuotas y Aportaciones de Seguridad		
Contribuciones de Mejoras		
Derechos	1,302,693.97	5,147,004.89
Productos de Tipo Corriente	43,540.86	66,109.64
Aprovechamientos de Tipo Corriente	188,319.00	254,502.58
Ingresos por Venta de Bienes y Servicios		
Ingresos no Comprendidos en las Fracciones de la Ley de Ingresos Causados en Ejercicios Fiscales Anteriores		
Pendientes de Liquidación o Pago		
Participaciones y Aportaciones	58,350,132.78	175,368,877.11
Transferencias, Asignaciones y Subsidios y Otras Ayudas		
Otros Orígenes de Operación		
<b>Aplicación</b>	<b>45,269,807.96</b>	<b>125,337,649.90</b>
Servicios Personales	32,115,981.53	82,718,910.90
Materiales y Suministros	5,288,007.25	11,586,507.09
Servicios Generales	4,364,157.33	24,678,991.39
Transferencias Internas y Asignaciones al Sector Público		
Transferencias al resto del Sector Público		
Subsidios y Subvenciones		
Ayudas Sociales	3,501,661.85	6,353,240.52
Pensiones y Jubilaciones		
Transferencias a Fideicomisos, Mandatos y Contratos Análogos		
Transferencias a la Seguridad Social		
Donativos		
Transferencias al Exterior		
Participaciones		
Aportaciones		
Convenios		
Otras Aplicaciones de Operación		
<b>Flujo Neto de Flujos de Efectivo de las Actividades de Operación</b>	<b>16,182,467.10</b>	<b>60,809,777.79</b>
<b>Flujos de Efectivo de las Actividades de Inversión</b>		
<b>Origen</b>	<b>0.00</b>	<b>0.00</b>
Bienes Inmuebles, Infraestructura y Construcciones en Proceso		
Bienes Muebles		
Otros Orígenes de Inversión		
<b>Aplicación</b>	<b>0.00</b>	<b>13,461,877.80</b>
Bienes Inmuebles, Infraestructura y Construcciones en Proceso		13,367,888.80
Bienes Muebles		93,989.00
Otras Aplicaciones de Inversión		
<b>Flujo Neto de Flujos de Efectivo de las Actividades de Inversión</b>	<b>0.00</b>	<b>-13,461,877.80</b>
<b>Flujo de Efectivo de las Actividades de Financiamiento</b>		
<b>Origen</b>	<b>0.00</b>	<b>367,448.66</b>
Endeudamiento Neto		
Interno		
Externo		
Otros Orígenes de Financiamiento		367,448.66
<b>Aplicación</b>	<b>0.00</b>	<b>7,371,422.89</b>
Servicios de la Deuda		
Interno		
Externo		
Otras Aplicaciones de Financiamiento		7,371,422.89
<b>Flujo Neto de Flujo de Efectivo de las Actividades de Financiamiento</b>	<b>0.00</b>	<b>-7,003,974.23</b>
<b>Incremento/Disminucion Neta en el Efectivo y Equivalentes al Efectivo</b>	<b>40,343,925.76</b>	
<b>Efectivo y Equivalentes al Efectivo al inicio del Ejercicio</b>	<b>122,429,214.33</b>	<b>122,429,214.33</b>
<b>Efectivo y Equivalentes al Efectivo al Final del Ejercicio</b>	<b>144,082,427.51</b>	

000007

"Bajo protesta de decir verdad declaramos que los Estados Financieros y sus notas son razonablemente correctos y son responsabilidad del emisor"

C. R. JONAS LOPEZ SOSA  
PRESIDENTE MUNICIPAL

L.C.P. HILDA MARTINEZ COLORADO  
DIRECTORA DE FINANZAS

## NOTAS A LOS ESTADOS FINANCIEROS

Con el propósito de dar cumplimiento a los artículos 46 y 49 de la Ley General de Contabilidad Gubernamental, los entes públicos deberán acompañar notas a los Estados Financieros cuyos rubros así lo requieran teniendo presente los postulados de revelación suficiente e importancia relativa con la finalidad, que la información sea de mayor utilidad para los usuarios.

### Notas de Desglose:

#### Notas al Estado de Situación Financiera al 31 de Marzo del 2018

#### Activo

000008

#### Efectivo y Equivalentes

El saldo del efectivo y equivalentes es de 144 millones 82 mil 427 pesos 51 centavos que se detalla de la siguiente manera, en bancos la cantidad de 144 millones 82 mil 427 pesos 51 centavos y en efectivo la cantidad de 0 pesos.

#### Efectivo

CUENTA	NOMBRE	SALDOS INICIALES		MOVIMIENTOS		SALDOS ACTUALES	
		DEUDOR	ACREEDOR	CARGOS	ABONOS	DEUDOR	ACREEDOR
<b>1111</b>	<b>EFFECTIVO</b>			3,059,485.42	3,059,485.42	0.00	0.00
1111-0002-00003-2016-1661-0001	CAJA MOVIL FMOVIL-01 OrigenIng:411						
1111-0066-00003-2015-1661-0001	COORDINADOR DE INGRESOS FCAJA-00 OrigenIng:411						
1111-4102-00003-2017-0001	CAJA GENERAL 2017						
1111-4102-00003-2018-0001	CAJA GENERAL 2018			3,059,485.42	3,059,485.42		
	SUBTOTAL:	0.00	0.00	3,059,485.42	3,059,485.42	0.00	0.00
	<b>TOTAL</b>	<b>0.00</b>	<b>0.00</b>	<b>3,059,485.42</b>	<b>3,059,485.42</b>	<b>0.00</b>	<b>0.00</b>

#### Bancos/Tesorería

CUENTA	NOMBRE	SALDOS INICIALES		MOVIMIENTOS		SALDOS ACTUALES	
		DEUDOR	ACREEDOR	CARGOS	ABONOS	DEUDOR	ACREEDOR
<b>1112</b>	<b>BANCOS/TESORERIA</b>			213,340,653.19	221,521,753.00	144,082,427.51	0.00
1112-1011-00002-2017-0002	109880798 ISR 2017	162,533.49			162,533.49		
1112-1011-00002-2018-0001	0111236210 EGRESOS POA 2018	36,360.53		34,819,993.72	34,851,767.01	4,587.24	
1112-1011-00002-2018-0002	0111236334 CONCENTRADORA DE POA 2018	13,233,236.64		57,881,330.47	61,284,921.74	9,829,645.37	
1112-1011-00002-2018-0003	0111236288 IMPUESTO SOBRE LA NOMINA 2018	557,743.97		1,043,754.00	542,664.00	1,058,833.97	
1112-1011-00002-2018-0005	2048354537 INV. PARTICIPACIONES 6334	30,838.97		16,817,994.97	16,800,311.47	48,522.47	
1112-25230-00002-2017-0001	110590886 HIDRO ADICIONALES 2017	128,768.02				128,768.02	
1112-4102-00002-2017-0001	0109881034 REC PROIOS 2017 BBV BANCOMER	15,089.16			6,032.00	9,057.16	
1112-4102-00002-2018-0006	0111325469 RECURSOS PROPIOS 2018	7,467,597.79		29,682,268.55	28,500,778.51	8,649,087.83	
1112-4102-00002-2018-0007	2048354464 INV. RECURSOS PROPIOS 5469	116,092.16		14,342,611.26	12,500,020.13	1,958,683.29	
1112-5239-00002-2016-0001	0108097909 FAIP	91,418.88				91,418.88	



000009

112-523F-00002-2017-0001	110454230 PDR 1 2017	5,934.48				5,934.48	
112-523F-00002-2017-0002	110730378 PDR 2 2017	70,298.98				70,298.98	
1112-523F-00002-2017-0003	110880728 PDR 3 2017	18,985.53				18,985.53	
1112-523F-00002-2017-0004	111042440 PDR 4 2017	17,017.39				17,017.39	
1112-523F-00002-2017-0005	111172263 PDR 5 2017	6,186.18				6,186.18	
1112-523J-00002-2016-0002	0103860728 HIDROCARBUROS TERRESTRES 2016	6,709.64				6,709.64	
1112-523J-00002-2017-0001	109885978 HIDRO TERRESTRES 2017	2,770,929.77		1,182,304.14		1,588,625.63	
1112-523J-00002-2017-0003	111191810 HIDRO INFRAESTRUCTURA 2017	49,005,336.53				49,005,336.53	
1112-523J-00002-2018-0001	0111236180 HIDRO TERRESTRE 2018	4,780,326.70	2,580,263.89			7,360,590.59	
1112-523M-00002-2017-0001	110565725 FORTALECE 1 2017	780,375.26		721,456.66		58,918.60	
1112-523M-00002-2017-0002	110730335 FORTALECE 2 2017	38,717.96				38,717.96	
1112-523M-00002-2017-0004	111042491 FORTALECE 4 2017	11,378.73				11,378.73	
1112-523R-00002-2015-0001	105925908 HIDRO MARITIMOS 2015	9,823.24				9,823.24	
1112-523R-00002-2016-0001	105560357 HIDRO MARITIMOS 2016	3,695.52				3,695.52	
1112-523R-00002-2017-0002	0109897739 HIDRO MARITIMOS 2017	1,350,184.05		1,041,306.33		308,877.72	
1112-523R-00002-2018-0001	0111236172 HIDRO MARITIMOS 2018	1,077,533.47	583,392.58			1,660,926.05	
1112-523S-00002-2017-0001	110381144 FORTALECIMIENTI FINANCIERO 1 2017	103,346.65		19,258.99		84,087.66	
1112-523T-00002-2017-0001	110730408 FORTALECIMIENTO FINANCIERO 3 2017	20,544.50				20,544.50	
1112-523U-00002-2017-0001	110783676 FORTALECIMIENTO 4 2017	25,729.86				25,729.86	
1112-523V-00002-2017-0001	111171895 FORTALECIM.FINANCIERO PARA INV.5 BANCOMER BBV BANCOMER	11,572.76				11,572.76	
1112-523W-00002-2017-0002	111236377 HIDRO ADICIONALES 2 2017	31,694,660.00	1,403,295.95	20,867,286.00		12,230,669.95	
1112-5333-00002-2017-0001	110624241 CONCENTRADORA FISE 2017	472.30				472.30	
1112-5333-00002-2017-0002	110864102 EGRESOS FISE 2017	39,710.40				39,710.40	
1112-5334-00002-2017-0001	109574921 FONDO III 2017	1,656,072.32				1,656,072.32	
1112-5334-00002-2018-0001	0111230980 FONDO III 2018	14,671,877.46	19,085,982.73	17,897,701.39		15,860,158.80	
1112-5334-00002-2018-0002	2048354480 INV. FONDO III 0980	14,578,975.72	14,174,501.19	4,500,064.73		24,253,412.18	
1112-5335-00002-2017-0001	1095744999 FONDO IV 2017	1,302,058.86		1,142,673.05		159,385.81	
1112-5335-00002-2018-0001	0111230999 FONDO IV 2018	5,761,371.58	16,560,843.58	15,116,134.43		7,206,080.73	
1112-5335-00002-2018-0002	2048354499 INV. FONDO IV 0999	97,571.79	4,043,673.50	4,100,118.76		41,126.53	
1112-6021-00002-2017-0001	0109885676 BBV BANCOMER	240,708.19		114,051.13		126,657.06	
1112-6021-00002-2018-0001	0111236350 CONVENIO TRANSITO 2018	265,741.89	320,746.80	170,369.04		416,119.65	
	SUBTOTAL:	152,263,527.32	0.00	213,340,653.19	221,521,753.00	144,082,427.51	0.00
	TOTAL	152,263,527.32	0.00	213,340,653.19	221,521,753.00	144,082,427.51	0.00

000010

**Derechos a recibir Efectivo y Equivalentes y Bienes o Servicios a Recibir**

Derechos a recibir bienes o servicios por la cantidad de 20 millones 996 mil 530 pesos 14 centavos, corresponde a las cuentas de anticipo a los contratistas correspondiente al ejercicio 2017.

CUENTA	NOMBRE	SALDOS INICIALES		MOVIMIENTOS		SALDOS ACTUALES	
		DEUDOR	ACREEDOR	CARGOS	ABONOS	DEUDOR	ACREEDOR
<b>1134</b>	<b>ANTICIPO A CONTRATISTAS (OBRAS) A CORTO PLAZO</b>			0.00	0.00	20,996,530.14	0.00
1134-25230-06200-2017-0192	CONSTRUCCIONES PYRAMID, TECNOLOGIA DE PATENTE S.A. DE C.V.	20,996,530.14				20,996,530.14	
	SUBTOTAL:	20,996,530.14	0.00	0.00	0.00	20,996,530.14	0.00
	TOTAL	20,996,530.14	0.00	0.00	0.00	20,996,530.14	0.00

**Bienes Disponibles para su Transformación o Consumo (Inventarios)**

La cuenta Almacén presenta la cantidad de 0.02 pesos.

**Bienes Muebles, Inmuebles e Intangibles**

La cuenta de bienes inmuebles refleja la cantidad de 1 mil 309 millones 417 mil 997 pesos 71 centavos. La cuenta de bienes muebles refleja la cantidad de 114 millones 325 mil 1 pesos 87 centavos. Activos intangibles refleja la cantidad de 180 mil 634 pesos 50 centavos para la adquisición de herramientas (software) de seguimientos y control del servicio profesional de carrera policial para la dirección de Seguridad Pública derivado del contrato no. ccv/210-a/2015 de fecha 20/09/2015 con vigencia 20/09/2015 al 20/10/2015 y software de ingeniería de costos, planeación y control de obra.

**Bienes Inmuebles:**

	NOMBRE	SALDOS INICIALES		MOVIMIENTOS		SALDOS ACTUALES	
				CARGOS	ABONOS	DEUDOR	ACREEDOR
1231	TERRENOS			0.00	0.00	28,737,204.40	0.00
1232	EDIFICIOS			0.00	0.00	19,804,245.80	0.00
1236	CONSTRUCCIONES EN PROCESO DE BIENES PROPIOS			13,367,888.80	0.00	860,464,949.28	0.00
1237	INFRAESTRUCTURA AL FINAL DEL EJERCICIO POR CAPITALIZACIÓN DE LAS OBRAS TERMINADAS DE EDIFICIOS NO HABITACIONALES E INFRAESTRUCTURA DE LOS BIENES PROPIOS			0.00	0.00	400,411,598.23	0.00

**Bienes Muebles:**

	NOMBRE	SALDOS INICIALES		MOVIMIENTOS		SALDOS ACTUALES	
				CARGOS	ABONOS	DEUDOR	ACREEDOR
1241	MOBILIARIO Y EQUIPO DE ADMINISTRACION			31,030.00	0.00	10,917,897.43	0.00
1242	MOBILIARIO Y EQUIPO EDUCACIONAL Y RECREATIVO			44,892.00	0.00	2,942,940.59	0.00
1243	EQUIPO E INSTRUMENTAL MEDICO Y DE LABORATORIO			0.00	0.00	321,081.70	0.00
1244	EQUIPO DE TRANSPORTE			4,697,600.96	0.00	53,471,564.44	0.00

000011

1245	EQUIPO DE DEFENSA Y SEGURIDAD	0.00	0.00	13,496,674.38	0.00
1246	MAQUINARIA, OTROS EQUIPOS Y HERRAMIENTAS	18,067.00	0.00	33,174,843.33	0.00

**Activos Intangibles:**

	NOMBRE	SALDOS INICIALES		MOVIMIENTOS		SALDOS ACTUALES	
		DEUDOR	ACREEDOR	CARGOS	ABONOS	DEUDOR	ACREEDOR
1251	SOFTWARE			0.00	0.00	180,634.50	0.00
1251-0004-5910-0005-2014-5911	ADQUISICIÓN DE SOFTWARE	150,000.01				150,000.01	
1251-0066-5910-1661-2015-5911	ADQUISICIÓN DE SOFTWARE	30,634.49				30,634.49	

**Pasivo**

Las cuentas por pagar a corto plazo refleja la cantidad de 36 millones 188 mil 1 pesos 25 centavos que representa a las cuentas de servicios personales 10 millones 160 mil 336 pesos 75 centavos, proveedores por pagar a corto plazo corresponden a transacciones que el ente realiza con terceras personas por los servicios de artículos y materiales y servicios generales que representan saldos del mes de 6 millones 652 mil 455 pesos 84 centavos, contratistas por obras públicas por pagar a corto plazo 1 millón 568 mil 645 pesos 04 centavos, retenciones y contribuciones por pagar a corto plazo 17 millones 732 mil 455 pesos 87 centavos, otras cuentas por pagar a corto plazo 74 mil 107 pesos 75 centavos.

**Servicios Personales por pagar a corto plazo:**

CUENTA	NOMBRE	SALDOS INICIALES		MOVIMIENTOS		SALDOS ACTUALES	
		DEUDOR	ACREEDOR	CARGOS	ABONOS	DEUDOR	ACREEDOR
<b>2111</b>	<b>SERVICIOS PERSONALES POR PAGAR A CORTO PLAZO</b>			22,044,791.44	28,221,883.49	0.00	10,160,336.75
2111-1011-00001-113-11301	REMUNERACIONES AL PERSONAL DE CARÁCTER PERMANENTE			-8,463.01	-8,463.01		
2111-1011-00001-131-13101	REMUNERACIONES ADICIONALES Y ESPECIALES			896.68	896.68		
2111-1011-00001-134-13415	REMUNERACIONES ADICIONALES Y ESPECIALES			484,974.95	484,974.95		
2111-1011-00001-141-14106	SEGURIDAD SOCIAL		46,995.50		23,447.89		70,443.39
2111-1011-00001-154-15401	OTRAS PRESTACIONES SOCIALES Y ECONÓMICAS			3,197.24	3,197.24		
2111-1011-00001-159-15901	OTRAS PRESTACIONES SOCIALES Y ECONÓMICAS			78.14	78.14		
2111-1011-00001-159-15902	OTRAS PRESTACIONES SOCIALES Y ECONÓMICAS			1,527.28	1,527.28		
2111-1011-00001-171-17102	PAGO DE ESTÍMULOS A SERVIDORES PÚBLICOS			140,818.32	140,818.32		
2111-1011-00002-111-11101	REMUNERACIONES AL PERSONAL DE CARÁCTER PERMANENTE		186,900.00	661,898.74	660,498.74		185,500.00
2111-1011-00002-113-11301	REMUNERACIONES AL PERSONAL DE CARÁCTER PERMANENTE			351,849.68	351,849.68		
2111-1011-00002-122-12201	REMUNERACIONES AL PERSONAL DE CARÁCTER TRANSITORIO			256,662.02	256,662.02		
2111-1011-00002-131-13101	REMUNERACIONES ADICIONALES Y ESPECIALES			15,420.35	15,420.35		
2111-1011-00002-134-13415	REMUNERACIONES ADICIONALES Y ESPECIALES			765,422.72	765,422.72		

111-1011-00002-141-14106	SEGURIDAD SOCIAL		246,083.69		121,280.15		367,363.84
2111-1011-00002-154-15401	OTRAS PRESTACIONES SOCIALES Y ECONÓMICAS			56,269.72	56,269.72		
2111-1011-00002-159-15901	OTRAS PRESTACIONES SOCIALES Y ECONÓMICAS			16,803.85	16,803.85		
2111-1011-00002-159-15902	OTRAS PRESTACIONES SOCIALES Y ECONÓMICAS			15,494.72	15,494.72		
2111-1011-00002-171-17102	PAGO DE ESTÍMULOS A SERVIDORES PÚBLICOS			344,402.00	344,402.00		
2111-1011-00003-113-11301	REMUNERACIONES AL PERSONAL DE CARÁCTER PERMANENTE			176,527.08	176,527.08		
2111-1011-00003-122-12201	REMUNERACIONES AL PERSONAL DE CARÁCTER TRANSITORIO			61,948.94	61,948.94		
2111-1011-00003-131-13101	REMUNERACIONES ADICIONALES Y ESPECIALES			17,048.01	17,048.01		
2111-1011-00003-134-13415	REMUNERACIONES ADICIONALES Y ESPECIALES			480,640.21	480,640.21		
2111-1011-00003-141-14106	SEGURIDAD SOCIAL		168,210.40		86,558.26		254,768.66
2111-1011-00003-154-15401	OTRAS PRESTACIONES SOCIALES Y ECONÓMICAS			63,188.87	63,188.87		
2111-1011-00003-159-15901	OTRAS PRESTACIONES SOCIALES Y ECONÓMICAS			6,771.27	6,771.27		
2111-1011-00003-159-15902	OTRAS PRESTACIONES SOCIALES Y ECONÓMICAS			19,566.14	19,566.14		
2111-1011-00003-159-15903	OTRAS PRESTACIONES SOCIALES Y ECONÓMICAS		3,240.98	3,240.98			
111-1011-00003-171-17102	PAGO DE ESTÍMULOS A SERVIDORES PÚBLICOS			173,172.93	173,172.93		
2111-1011-00004-113-11301	REMUNERACIONES AL PERSONAL DE CARÁCTER PERMANENTE			35,938.16	35,938.16		
2111-1011-00004-131-13101	REMUNERACIONES ADICIONALES Y ESPECIALES			2,100.46	2,100.46		
2111-1011-00004-134-13415	REMUNERACIONES ADICIONALES Y ESPECIALES			157,364.84	157,364.84		
2111-1011-00004-141-14106	SEGURIDAD SOCIAL		28,847.50		14,534.24		43,381.74
2111-1011-00004-154-15401	OTRAS PRESTACIONES SOCIALES Y ECONÓMICAS			6,394.48	6,394.48		
2111-1011-00004-159-15901	OTRAS PRESTACIONES SOCIALES Y ECONÓMICAS			98.02	98.02		
2111-1011-00004-159-15902	OTRAS PRESTACIONES SOCIALES Y ECONÓMICAS			1,949.52	1,949.52		
2111-1011-00004-171-17102	PAGO DE ESTÍMULOS A SERVIDORES PÚBLICOS			91,636.64	91,636.64		
2111-1011-00005-113-11301	REMUNERACIONES AL PERSONAL DE CARÁCTER PERMANENTE			22,559.23	22,559.23		
2111-1011-00005-122-12201	REMUNERACIONES AL PERSONAL DE CARÁCTER TRANSITORIO			8,254.45	8,254.45		
2111-1011-00005-131-13101	REMUNERACIONES ADICIONALES Y ESPECIALES			4,614.96	4,614.96		
2111-1011-00005-134-13415	REMUNERACIONES ADICIONALES Y ESPECIALES			207,076.55	207,076.55		
2111-1011-00005-141-14106	SEGURIDAD SOCIAL		47,528.34		23,001.82		70,530.16
111-1011-00005-154-15401	OTRAS PRESTACIONES SOCIALES Y ECONÓMICAS			15,986.20	15,986.20		

000013

111-1011-00005-159-15901	OTRAS PRESTACIONES SOCIALES Y ECONÓMICAS			431.99	431.99		
2111-1011-00005-159-15902	OTRAS PRESTACIONES SOCIALES Y ECONÓMICAS			5,666.66	5,666.66		
2111-1011-00005-171-17102	PAGO DE ESTÍMULOS A SERVIDORES PÚBLICOS			126,091.60	126,091.60		
2111-1011-00006-113-11301	REMUNERACIONES AL PERSONAL DE CARÁCTER PERMANENTE			99,054.16	99,054.16		
2111-1011-00006-122-12201	REMUNERACIONES AL PERSONAL DE CARÁCTER TRANSITORIO			20,499.98	20,499.98		
2111-1011-00006-131-13101	REMUNERACIONES ADICIONALES Y ESPECIALES			9,427.25	9,427.25		
2111-1011-00006-134-13415	REMUNERACIONES ADICIONALES Y ESPECIALES			159,154.44	159,154.44		
2111-1011-00006-141-14106	SEGURIDAD SOCIAL		85,500.25		43,218.36		128,718.61
2111-1011-00006-154-15401	OTRAS PRESTACIONES SOCIALES Y ECONÓMICAS			31,659.62	31,659.62		
2111-1011-00006-159-15901	OTRAS PRESTACIONES SOCIALES Y ECONÓMICAS			2,262.14	2,262.14		
2111-1011-00006-159-15902	OTRAS PRESTACIONES SOCIALES Y ECONÓMICAS			11,901.95	11,901.95		
2111-1011-00006-171-17102	PAGO DE ESTÍMULOS A SERVIDORES PÚBLICOS			55,103.14	55,103.14		
2111-1011-00007-113-11301	REMUNERACIONES AL PERSONAL DE CARÁCTER PERMANENTE			58,999.42	58,999.42		
2111-1011-00007-122-12201	REMUNERACIONES AL PERSONAL DE CARÁCTER TRANSITORIO			30,684.84	30,684.84		
111-1011-00007-131-13101	REMUNERACIONES ADICIONALES Y ESPECIALES			6,090.96	6,090.96		
2111-1011-00007-134-13415	REMUNERACIONES ADICIONALES Y ESPECIALES			169,826.80	169,826.80		
2111-1011-00007-141-14106	SEGURIDAD SOCIAL		65,235.30		30,663.91		95,899.21
2111-1011-00007-154-15401	OTRAS PRESTACIONES SOCIALES Y ECONÓMICAS			23,573.53	23,573.53		
2111-1011-00007-159-15901	OTRAS PRESTACIONES SOCIALES Y ECONÓMICAS			1,683.45	1,683.45		
2111-1011-00007-159-15902	OTRAS PRESTACIONES SOCIALES Y ECONÓMICAS			4,518.56	4,518.56		
2111-1011-00007-171-17102	PAGO DE ESTÍMULOS A SERVIDORES PÚBLICOS			31,033.55	31,033.55		
2111-1011-00008-113-11301	REMUNERACIONES AL PERSONAL DE CARÁCTER PERMANENTE			821,296.07	821,296.07		
2111-1011-00008-122-12201	REMUNERACIONES AL PERSONAL DE CARÁCTER TRANSITORIO			444,416.48	444,416.48		
2111-1011-00008-131-13101	REMUNERACIONES ADICIONALES Y ESPECIALES			52,627.59	52,627.59		
2111-1011-00008-134-13415	REMUNERACIONES ADICIONALES Y ESPECIALES			668,300.50	668,300.50		
2111-1011-00008-141-14106	SEGURIDAD SOCIAL		533,479.18		259,736.91		793,216.09
2111-1011-00008-154-15401	OTRAS PRESTACIONES SOCIALES Y ECONÓMICAS			204,744.00	204,744.00		
2111-1011-00008-159-15901	OTRAS PRESTACIONES SOCIALES Y ECONÓMICAS			34,969.72	34,969.72		
111-1011-00008-159-15902	OTRAS PRESTACIONES SOCIALES Y ECONÓMICAS			76,165.17	76,165.17		

111-1011-00008-159-15903	OTRAS PRESTACIONES SOCIALES Y ECONÓMICAS		8,444.75	8,444.75		
2111-1011-00008-171-17102	PAGO DE ESTÍMULOS A SERVIDORES PÚBLICOS			174,403.36	174,403.36	
2111-1011-00009-113-11301	REMUNERACIONES AL PERSONAL DE CARÁCTER PERMANENTE			570,810.62	570,810.62	
2111-1011-00009-122-12201	REMUNERACIONES AL PERSONAL DE CARÁCTER TRANSITORIO			253,960.50	253,960.50	
2111-1011-00009-131-13101	REMUNERACIONES ADICIONALES Y ESPECIALES			47,317.26	47,317.26	
2111-1011-00009-134-13415	REMUNERACIONES ADICIONALES Y ESPECIALES			358,946.33	358,946.33	
2111-1011-00009-141-14106	SEGURIDAD SOCIAL		371,313.37		189,262.48	560,575.85
2111-1011-00009-154-15401	OTRAS PRESTACIONES SOCIALES Y ECONÓMICAS			170,446.03	170,446.03	
2111-1011-00009-159-15901	OTRAS PRESTACIONES SOCIALES Y ECONÓMICAS			21,445.61	21,445.61	
2111-1011-00009-159-15902	OTRAS PRESTACIONES SOCIALES Y ECONÓMICAS			45,755.59	45,755.59	
2111-1011-00009-159-15903	OTRAS PRESTACIONES SOCIALES Y ECONÓMICAS		3,040.55	3,040.55		
2111-1011-00009-171-17102	PAGO DE ESTÍMULOS A SERVIDORES PÚBLICOS			90,624.93	90,624.93	
2111-1011-00010-113-11301	REMUNERACIONES AL PERSONAL DE CARÁCTER PERMANENTE			441,675.80	441,675.80	
2111-1011-00010-122-12201	REMUNERACIONES AL PERSONAL DE CARÁCTER TRANSITORIO			114,687.99	114,687.99	
111-1011-00010-131-13101	REMUNERACIONES ADICIONALES Y ESPECIALES			24,638.26	24,638.26	
2111-1011-00010-134-13415	REMUNERACIONES ADICIONALES Y ESPECIALES			499,614.87	499,614.87	
2111-1011-00010-141-14106	SEGURIDAD SOCIAL		641,654.15	3,498,915.68	8,202,409.80	5,345,148.27
2111-1011-00010-154-15401	OTRAS PRESTACIONES SOCIALES Y ECONÓMICAS			88,997.17	88,997.17	
2111-1011-00010-159-15901	OTRAS PRESTACIONES SOCIALES Y ECONÓMICAS			8,043.29	8,043.29	
2111-1011-00010-159-15902	OTRAS PRESTACIONES SOCIALES Y ECONÓMICAS			33,601.23	33,601.23	
2111-1011-00010-171-17102	PAGO DE ESTÍMULOS A SERVIDORES PÚBLICOS			217,778.45	217,778.45	
2111-1011-00011-113-11301	REMUNERACIONES AL PERSONAL DE CARÁCTER PERMANENTE			4,827.72	4,827.72	
2111-1011-00011-131-13101	REMUNERACIONES ADICIONALES Y ESPECIALES			283.70	283.70	
2111-1011-00011-134-13415	REMUNERACIONES ADICIONALES Y ESPECIALES			67,314.32	67,314.32	
2111-1011-00011-141-14106	SEGURIDAD SOCIAL		9,786.40		4,893.20	14,679.60
2111-1011-00011-154-15401	OTRAS PRESTACIONES SOCIALES Y ECONÓMICAS			1,598.62	1,598.62	
2111-1011-00011-159-15901	OTRAS PRESTACIONES SOCIALES Y ECONÓMICAS			4.16	4.16	
2111-1011-00011-171-17102	PAGO DE ESTÍMULOS A SERVIDORES PÚBLICOS			409.16	409.16	
111-1011-00012-113-11301	REMUNERACIONES AL PERSONAL DE CARÁCTER PERMANENTE			12,633.32	12,633.32	

111-1011-00012-131-13101	REMUNERACIONES ADICIONALES Y ESPECIALES			1,691.08	1,691.08		
2111-1011-00012-134-13415	REMUNERACIONES ADICIONALES Y ESPECIALES			2,445.92	2,445.92		
2111-1011-00012-141-14106	SEGURIDAD SOCIAL		10,199.82		5,124.16		15,323.98
2111-1011-00012-154-15401	OTRAS PRESTACIONES SOCIALES Y ECONÓMICAS			7,993.10	7,993.10		
2111-1011-00012-159-15902	OTRAS PRESTACIONES SOCIALES Y ECONÓMICAS			1,276.64	1,276.64		
2111-1011-00012-171-17102	PAGO DE ESTÍMULOS A SERVIDORES PÚBLICOS			2,045.80	2,045.80		
2111-1011-00013-113-11301	REMUNERACIONES AL PERSONAL DE CARÁCTER PERMANENTE			9,186.38	9,186.38		
2111-1011-00013-122-12201	REMUNERACIONES AL PERSONAL DE CARÁCTER TRANSITORIO			9,180.42	9,180.42		
2111-1011-00013-131-13101	REMUNERACIONES ADICIONALES Y ESPECIALES			1,114.36	1,114.36		
2111-1011-00013-134-13415	REMUNERACIONES ADICIONALES Y ESPECIALES			160,373.21	160,373.21		
2111-1011-00013-141-14106	SEGURIDAD SOCIAL		31,656.64		15,386.37		47,043.01
2111-1011-00013-154-15401	OTRAS PRESTACIONES SOCIALES Y ECONÓMICAS			4,795.86	4,795.86		
2111-1011-00013-159-15901	OTRAS PRESTACIONES SOCIALES Y ECONÓMICAS			1,107.64	1,107.64		
2111-1011-00013-159-15902	OTRAS PRESTACIONES SOCIALES Y ECONÓMICAS			1,453.48	1,453.48		
2111-1011-00013-171-17102	PAGO DE ESTÍMULOS A SERVIDORES PÚBLICOS			53,227.48	53,227.48		
2111-1011-00014-113-11301	REMUNERACIONES AL PERSONAL DE CARÁCTER PERMANENTE			25,557.31	25,557.31		
2111-1011-00014-122-12201	REMUNERACIONES AL PERSONAL DE CARÁCTER TRANSITORIO			8,394.20	8,394.20		
2111-1011-00014-131-13101	REMUNERACIONES ADICIONALES Y ESPECIALES			933.61	933.61		
2111-1011-00014-134-13415	REMUNERACIONES ADICIONALES Y ESPECIALES			31,330.50	31,330.50		
2111-1011-00014-141-14106	SEGURIDAD SOCIAL		16,634.54		8,018.14		24,652.68
2111-1011-00014-154-15401	OTRAS PRESTACIONES SOCIALES Y ECONÓMICAS			3,903.17	3,903.17		
2111-1011-00014-159-15901	OTRAS PRESTACIONES SOCIALES Y ECONÓMICAS			413.20	413.20		
2111-1011-00014-159-15902	OTRAS PRESTACIONES SOCIALES Y ECONÓMICAS			593.39	593.39		
2111-1011-00014-171-17102	PAGO DE ESTÍMULOS A SERVIDORES PÚBLICOS			25,999.00	25,999.00		
2111-1011-00015-113-11301	REMUNERACIONES AL PERSONAL DE CARÁCTER PERMANENTE			17,028.32	17,028.32		
2111-1011-00015-122-12201	REMUNERACIONES AL PERSONAL DE CARÁCTER TRANSITORIO			7,480.00	7,480.00		
2111-1011-00015-131-13101	REMUNERACIONES ADICIONALES Y ESPECIALES			1,902.84	1,902.84		
2111-1011-00015-134-13415	REMUNERACIONES ADICIONALES Y ESPECIALES			59,384.51	59,384.51		
2111-1011-00015-141-14106	SEGURIDAD SOCIAL		20,958.03		10,589.57		31,547.60

000016

111-1011-00015-154-15401	OTRAS PRESTACIONES SOCIALES Y ECONÓMICAS			9,591.72	9,591.72		
2111-1011-00015-159-15901	OTRAS PRESTACIONES SOCIALES Y ECONÓMICAS			576.32	576.32		
2111-1011-00015-159-15902	OTRAS PRESTACIONES SOCIALES Y ECONÓMICAS			868.86	868.86		
2111-1011-00015-171-17102	PAGO DE ESTÍMULOS A SERVIDORES PÚBLICOS			27,454.96	27,454.96		
2111-1011-00016-113-11301	REMUNERACIONES AL PERSONAL DE CARÁCTER PERMANENTE			44,469.38	44,469.38		
2111-1011-00016-122-12201	REMUNERACIONES AL PERSONAL DE CARÁCTER TRANSITORIO			21,627.08	21,627.08		
2111-1011-00016-131-13101	REMUNERACIONES ADICIONALES Y ESPECIALES			5,623.27	5,623.27		
2111-1011-00016-134-13415	REMUNERACIONES ADICIONALES Y ESPECIALES			64,175.54	64,175.54		
2111-1011-00016-141-14106	SEGURIDAD SOCIAL		33,866.62		21,633.30		55,499.92
2111-1011-00016-154-15401	OTRAS PRESTACIONES SOCIALES Y ECONÓMICAS			19,984.90	19,984.90		
2111-1011-00016-159-15901	OTRAS PRESTACIONES SOCIALES Y ECONÓMICAS			1,179.62	1,179.62		
2111-1011-00016-159-15902	OTRAS PRESTACIONES SOCIALES Y ECONÓMICAS			7,307.36	7,307.36		
2111-1011-00016-171-17102	PAGO DE ESTÍMULOS A SERVIDORES PÚBLICOS			30,115.05	30,115.05		
2111-1011-00017-113-11301	REMUNERACIONES AL PERSONAL DE CARÁCTER PERMANENTE			27,765.15	27,765.15		
111-1011-00017-122-12201	REMUNERACIONES AL PERSONAL DE CARÁCTER TRANSITORIO			20,910.54	20,910.54		
2111-1011-00017-131-13101	REMUNERACIONES ADICIONALES Y ESPECIALES			1,219.47	1,219.47		
2111-1011-00017-134-13415	REMUNERACIONES ADICIONALES Y ESPECIALES			53,495.20	53,495.20		
2111-1011-00017-141-14106	SEGURIDAD SOCIAL		19,302.68		8,821.21		28,123.89
2111-1011-00017-154-15401	OTRAS PRESTACIONES SOCIALES Y ECONÓMICAS			4,902.93	4,902.93		
2111-1011-00017-159-15901	OTRAS PRESTACIONES SOCIALES Y ECONÓMICAS			1,481.55	1,481.55		
2111-1011-00017-159-15902	OTRAS PRESTACIONES SOCIALES Y ECONÓMICAS			1,540.46	1,540.46		
2111-1011-00017-171-17102	PAGO DE ESTÍMULOS A SERVIDORES PÚBLICOS			21,254.89	21,254.89		
2111-1011-00018-113-11301	REMUNERACIONES AL PERSONAL DE CARÁCTER PERMANENTE			385,021.52	385,021.52		
2111-1011-00018-122-12201	REMUNERACIONES AL PERSONAL DE CARÁCTER TRANSITORIO			165,465.19	165,465.19		
2111-1011-00018-131-13101	REMUNERACIONES ADICIONALES Y ESPECIALES			27,982.95	27,982.95		
2111-1011-00018-134-13415	REMUNERACIONES ADICIONALES Y ESPECIALES			528,598.48	528,598.48		
2111-1011-00018-141-14106	SEGURIDAD SOCIAL		286,599.39		144,033.11		430,632.50
2111-1011-00018-154-15401	OTRAS PRESTACIONES SOCIALES Y ECONÓMICAS			111,754.13	111,754.13		
111-1011-00018-159-15901	OTRAS PRESTACIONES SOCIALES Y ECONÓMICAS			11,215.59	11,215.59		



000017

111-1011-00018-159-15902	OTRAS PRESTACIONES SOCIALES Y ECONÓMICAS			27,748.89	27,748.89		
2111-1011-00018-171-17102	PAGO DE ESTÍMULOS A SERVIDORES PÚBLICOS			102,839.25	102,839.25		
2111-5335-00011-113-11301	REMUNERACIONES AL PERSONAL DE CARÁCTER PERMANENTE			1,174,112.53	1,174,112.53		
2111-5335-00011-131-13101	REMUNERACIONES ADICIONALES Y ESPECIALES			90,848.21	90,848.21		
2111-5335-00011-134-13415	REMUNERACIONES ADICIONALES Y ESPECIALES			2,416,733.57	2,416,733.57		
2111-5335-00011-141-14106	SEGURIDAD SOCIAL		752,255.60		376,684.42		1,128,940.02
2111-5335-00011-154-15401	OTRAS PRESTACIONES SOCIALES Y ECONÓMICAS		218,500.00	825,592.50	826,092.50		219,000.00
2111-5335-00011-159-15902	OTRAS PRESTACIONES SOCIALES Y ECONÓMICAS			106,488.73	106,488.73		
2111-5335-00011-171-17102	PAGO DE ESTÍMULOS A SERVIDORES PÚBLICOS		12,000.00	137,362.08	137,362.08		12,000.00
2111-5335-00012-113-11301	REMUNERACIONES AL PERSONAL DE CARÁCTER PERMANENTE			22,412.86	22,412.86		
2111-5335-00012-122-12201	REMUNERACIONES AL PERSONAL DE CARÁCTER TRANSITORIO			101,869.02	101,869.02		
2111-5335-00012-134-13415	REMUNERACIONES ADICIONALES Y ESPECIALES			146,721.04	146,721.04		
2111-5335-00012-141-14106	SEGURIDAD SOCIAL		31,684.54		16,365.96		48,050.50
2111-5335-00012-154-15401	OTRAS PRESTACIONES SOCIALES Y ECONÓMICAS			784.96	784.96		
2111-5335-00012-159-15901	OTRAS PRESTACIONES SOCIALES Y ECONÓMICAS			1,963.69	1,963.69		
2111-5335-00012-159-15902	OTRAS PRESTACIONES SOCIALES Y ECONÓMICAS			500.00	500.00		
2111-5335-00012-171-17102	PAGO DE ESTÍMULOS A SERVIDORES PÚBLICOS			63,340.04	63,340.04		
2111-6021-00012-113-11301	REMUNERACIONES AL PERSONAL DE CARÁCTER PERMANENTE			64,856.78	64,856.78		
2111-6021-00012-131-13101	REMUNERACIONES ADICIONALES Y ESPECIALES			8,599.64	8,599.64		
2111-6021-00012-134-13415	REMUNERACIONES ADICIONALES Y ESPECIALES		32,400.00	44,050.34	44,050.34		32,400.00
2111-6021-00012-141-14106	SEGURIDAD SOCIAL		40,938.48	46,977.32	132,948.07		126,909.23
2111-6021-00012-154-15401	OTRAS PRESTACIONES SOCIALES Y ECONÓMICAS		29,988.00	34,326.40	34,326.40		29,988.00
2111-6021-00012-159-15902	OTRAS PRESTACIONES SOCIALES Y ECONÓMICAS			14,416.70	14,416.70		
2111-6021-00012-171-17102	PAGO DE ESTÍMULOS A SERVIDORES PÚBLICOS			4,119.18	4,119.18		
	SUBTOTAL:	0.00	3,983,244.70	22,044,791.44	28,221,883.49	0.00	10,160,336.75
	TOTAL	0.00	3,983,244.70	22,044,791.44	28,221,883.49	0.00	10,160,336.75

**Proveedores por pagar a corto plazo:**

CUENTA	NOMBRE	SALDOS INICIALES		MOVIMIENTOS		SALDOS ACTUALES	
		DEUDOR	ACREEDOR	CARGOS	ABONOS	DEUDOR	ACREEDOR
2112	PROVEEDORES POR PAGAR A CORTO PLAZO			16,845,877.35	13,206,969.70	0.00	6,652,455.84

000018

2112-1011-02100-2018-0068	CLEVER RAMON ALPUCHE AGUIRRE		9,627.29	10,323.54	4,561.33		3,865.08
2112-1011-02100-2018-0435	EDUARDO RAMIREZ SUAREZ.				1,668,196.00		1,668,196.00
2112-1011-02200-2018-0022	MANUEL ANTONIO GARCIA LOPEZ		5,354.00	5,354.00			
2112-1011-02200-2018-0029	JUAN GABRIEL ACUÑA CHAMPO			3,600.12	3,600.12		
2112-1011-02200-2018-0068	CLEVER RAMON ALPUCHE AGUIRRE		362,728.15	433,086.91	207,672.37		137,313.61
2112-1011-02200-2018-0125	MARIA DEL CARMEN DEL VALLE COUTIÑO		2,550.00	2,550.00	17,085.00		17,085.00
2112-1011-02400-2018-0022	MANUEL ANTONIO GARCIA LOPEZ		10,739.28	4,645.80	451,489.86		457,583.34
2112-1011-02400-2018-0048	LUIS FELIPE GARCIA ROSIQUE				388,316.67		388,316.67
2112-1011-02500-2018-0459	LUIS ENRIQUE ESCANDON FLORES				962.80		962.80
2112-1011-02600-2018-0022	MANUEL ANTONIO GARCIA LOPEZ		2,876.80				2,876.80
2112-1011-02600-2018-0036	CONSORCIO LEMON S.A. DE C.V.		236,519.54	331,220.38	397,281.71		302,580.87
2112-1011-02700-2018-0022	MANUEL ANTONIO GARCIA LOPEZ				11,687.00		11,687.00
2112-1011-02700-2018-0459	LUIS ENRIQUE ESCANDON FLORES				10,672.00		10,672.00
2112-1011-02900-2018-0022	MANUEL ANTONIO GARCIA LOPEZ		1,055.60	1,055.60	48,639.96		48,639.96
2112-1011-02900-2018-0139	DORVIM MANUEL QUEVEDO SANTIAGO			208,799.95	328,529.34		119,729.39
2112-1011-02900-2018-0417	LUIS PERALTA RAMON		238,468.14	105,680.07	1,213,002.20		1,345,790.27
2112-1011-02900-2018-0459	LUIS ENRIQUE ESCANDON FLORES				5,336.00		5,336.00
2112-1011-03100-2018-0008	COMISION FEDERAL DE ELECTRICIDAD			287,734.00	287,734.00		
2112-1011-03100-2018-0424	TELEFONOS DE MEXICO S.A.B. DE C.V.				24,041.76		24,041.76
2112-1011-03200-2018-0022	MANUEL ANTONIO GARCIA LOPEZ		5,568.00	5,446.20	18,571.60		18,693.40
2112-1011-03200-2018-0048	LUIS FELIPE GARCIA ROSIQUE			321,901.81	623,131.54		301,229.73
2112-1011-03200-2018-0050	LUIS FELIPE MARTINEZ DE ESCOBAR RODRIGUEZ			36,040.00	36,040.00		
2112-1011-03200-2018-0051	EVARISTO HERNANDEZ RAMIREZ			13,858.44	13,858.44		
2112-1011-03200-2018-0052	RAUL BEDOLLA AVALOS			28,115.44	28,115.44		
2112-1011-03200-2018-0061	SISTEMAS, TECNOLOGIAS E IMAGEN DIGITAL S.A DE C.V.			90,750.00	90,750.00		
2112-1011-03200-2018-0119	VECTOR SERVICIOS DE INGENIERIA Y SISTEMAS TECNOLOGICOS S.A DE C.V.		43,500.00	43,500.00	43,500.00		43,500.00
2112-1011-03200-2018-0431	HECTOR FABIO CANDELARIO CARDONA		77,579.64	71,779.64	58,000.00		63,800.00
2112-1011-03300-2018-0030	ERICK MONTERO MEDINA			30,943.00	30,943.00		
2112-1011-03300-2018-0431	HECTOR FABIO CANDELARIO CARDONA		9,415.43	9,415.43	9,665.41		9,665.41
2112-1011-03300-2018-0435	EDUARDO RAMIREZ SUAREZ.				120,640.00		120,640.00
2112-1011-03300-2018-0462	TGL ASESORES SOCIEDAD CIVIL		70,006.00	70,006.00	70,006.00		70,006.00
2112-1011-03400-2018-0033	GRUPO NACIONAL PROVINCIAL S.A.B.		758,761.26	758,761.26			
2112-1011-03500-2018-0049	CRUCES DE TABASCO S.A. DE C.V.		11,868.04	13,447.04	4,218.00		2,639.00
2112-1011-03500-2018-0140	SECRETARIA DE GOBERNACION		7,792.00	7,792.00			
2112-1011-03500-2018-0387	TV AZTECA S.A.B. DE C.V.		96,666.66				96,666.66
2112-1011-03500-2018-0417	LUIS PERALTA RAMON		4,408.00	4,408.00			
2112-1011-03500-2018-0427	TELE-EMISORAS DEL SURESTE S.A. DE C.V.		85,066.66	170,133.32	85,066.66		
2112-1011-03500-2018-0459	LUIS ENRIQUE ESCANDON FLORES				48,557.60		48,557.60

112-1011-03700-2018-0111	RDF VIAJES, S.A. DE C.V.		3,979.50	3,979.50	12,570.02		12,570.02
2112-1011-03800-2018-0021	MANUEL RENE ESTRADA DAYEDT		36,308.00	36,308.00			
2112-1011-03800-2018-0032	JAVIER TORRES HERNANDEZ		220,748.00	208,220.00			12,528.00
2112-1011-03800-2018-0054	JOSE DAVID VIDAL DE LOS SANTOS		110,200.00	110,200.00			
2112-1011-03800-2018-0070	FRANCISCO HERNANDEZ PEREZ		3,480.00	3,480.00	1,160.00		1,160.00
2112-1011-03800-2018-0082	MARIA DEL CARMEN PEREZ NARANJOS		10,000.00	10,000.00			
2112-1011-03800-2018-0087	JOSE DE JESUS JIMENEZ ALVARADO		10,000.00	10,000.00			
2112-1011-03800-2018-0247	FABRIZIO DEL CARMEN MEZA JIMENEZ		644,090.00	644,090.00			
2112-1011-03800-2018-0420	LIZBETH GARCIA MIRANDA		4,598,519.33	4,598,519.33			
2112-1011-03800-2018-0429	HUGO ALBERTO CHAVEZ TORRES		243,832.00	243,832.00			
2112-1011-03800-2018-0454	MIGUEL ANGEL GARCIA TOSCA		300.00	300.00			
2112-1011-03800-2018-0455	JOSE ALEJANDRO SANCHEZ GOMEZ		8,000.00	8,000.00			
2112-1011-03800-2018-0456	ROSA JIMENEZ BARAHONA		5,000.00	5,000.00			
2112-1011-03800-2018-0457	GUADALUPE SANCHEZ OLAN		8,000.00	8,000.00			
2112-1011-03800-2018-0458	PEDRO LOPEZ HERNANDEZ		5,000.00	5,000.00			
2112-1011-03900-2018-0007	SECRETARIA DE PLANEACION Y FINANZAS DEL GOB DEL EDO DE TABASCO			542,664.00	542,664.00		
2112-1011-03900-2018-0465	HILARIO SOSA HERNANDEZ			60,000.00	60,000.00		
2112-1011-04400-2018-0004	HILDA MARTINEZ COLORADO		130,716.19	517,823.19	394,816.91		7,709.91
2112-1011-04400-2018-0022	MANUEL ANTONIO GARCIA LOPEZ		5,115.60	10,815.60	17,764.00		12,064.00
2112-1011-04400-2018-0027	FLOR DEL VALLE COUTIÑO		40,000.00	40,000.00			
2112-1011-04400-2018-0068	CLEVER RAMON ALPUCHE AGUIRRE		22,296.36	21,209.04	13,505.47		14,592.79
2112-1011-04400-2018-0097	AGRIPINO PADILLA AVALOS		18,316.40	17,759.60	34,626.00		35,182.80
2112-1011-04400-2018-0115	ALEJANDRO ORTIZ DE DIOS		30,450.00	30,450.00			
2112-1011-04400-2018-0408	VICTOR ESTEBAN RABELO COLORADO		4,795.78	4,795.78	9,883.47		9,883.47
2112-1011-04400-2018-0417	LUIS PERALTA RAMON			2,924,984.00	2,924,984.00		
2112-1011-04400-2018-0459	LUIS ENRIQUE ESCANDON FLORES		92,730.40	65,586.40	20,358.00		47,502.00
2112-1011-04400-2018-0464	JOSE GUADALUPE RODRIGUEZ HERNANDEZ				85,724.00		85,724.00
2112-1011-05100-2018-0459	LUIS ENRIQUE ESCANDON FLORES				20,300.00		20,300.00
2112-1011-05100-2018-0580	BOTRU CONSTRUCCIONES SA DE CV						
2112-1011-05200-2018-0580	BOTRU CONSTRUCCIONES SA DE CV						
2112-1011-05300-2018-0580	BOTRU CONSTRUCCIONES SA DE CV						
2112-1011-05600-2018-0022	MANUEL ANTONIO GARCIA LOPEZ				18,067.00		18,067.00
2112-4102-05100-2018-0115	ALEJANDRO ORTIZ DE DIOS		6,032.00	6,032.00			
2112-5334-03200-2018-0117	ADRIAN GUALBERTO MORALES PRIEGO						
2112-5335-02100-2018-0068	CLEVER RAMON ALPUCHE AGUIRRE						
2112-5335-02100-2018-0115	ALEJANDRO ORTIZ DE DIOS						
112-5335-02100-2018-0220	JUAN PABLO GARCIA GARCIA		20,817.36	20,817.36			
2112-5335-02200-2018-0022	MANUEL ANTONIO GARCIA LOPEZ		1,008.00	1,008.00			

000020

112-5335-02200-2018-0068	CLEVER RAMON ALPUCHE AGUIRRE						
2112-5335-02600-2018-0036	CONSORCIO LEMON S.A. DE C.V.		1,137,310.50	1,242,468.90	214,440.18		109,281.78
2112-5335-02600-2018-0135	MOTORES Y ACCESORIOS FARRERA, S.A. DE C.V.		2,300.05				2,300.05
2112-5335-02700-2018-0453	GERARCAR S.A. DE C.V.		149,883.60				149,883.60
2112-5335-02900-2018-0023	EMIR ANTONIO DE LA CRUZ PAZOS			1,600.80	21,091.12		19,490.32
2112-5335-02900-2018-0135	MOTORES Y ACCESORIOS FARRERA, S.A. DE C.V.		29,250.08	15,150.05			14,100.03
2112-5335-02900-2018-0417	LUIS PERALTA RAMON		54,669.44	54,669.44	295,443.59		295,443.59
2112-5335-03100-2018-0008	COMISION FEDERAL DE ELECTRICIDAD			1,695,242.00	1,720,698.93		25,456.93
2112-5335-03100-2018-0428	COMISION FEDERAL DE ELECTRICIDAD.						
2112-5335-03200-2018-0022	MANUEL ANTONIO GARCIA LOPEZ						
2112-5335-03200-2018-0431	HECTOR FABIO CANDELARIO CARDONA		11,600.00	11,600.00	5,800.00		5,800.00
2112-5335-03300-2018-0431	HECTOR FABIO CANDELARIO CARDONA				1,160.00		1,160.00
2112-5335-03300-2018-0435	EDUARDO RAMIREZ SUAREZ.				342,200.00		342,200.00
2112-5335-03400-2018-0033	GRUPO NACIONAL PROVINCIAL S.A.B.		503,615.62	503,615.62			
2112-5335-03500-2018-0023	EMIR ANTONIO DE LA CRUZ PAZOS				34,359.20		34,359.20
2112-5335-03500-2018-0049	CRUCES DE TABASCO S.A. DE C.V.		75,948.79	85,808.79	9,860.00		
2112-5335-03500-2018-0135	MOTORES Y ACCESORIOS FARRERA, S.A. DE C.V.		6,500.00	6,500.00			
2112-5335-05100-2018-0023	EMIR ANTONIO DE LA CRUZ PAZOS				10,730.00		10,730.00
112-5335-05100-2018-0459	LUIS ENRIQUE ESCANDON FLORES						
2112-5335-05200-2018-0023	EMIR ANTONIO DE LA CRUZ PAZOS				44,892.00		44,892.00
2112-5335-05600-2018-0023	EMIR ANTONIO DE LA CRUZ PAZOS						
	SUBTOTAL:	0.00	10,291,363.49	16,845,877.35	13,206,969.70	0.00	6,652,455.84
	<b>TOTAL</b>	<b>0.00</b>	<b>10,291,363.49</b>	<b>16,845,877.35</b>	<b>13,206,969.70</b>	<b>0.00</b>	<b>6,652,455.84</b>

CUENTA	NOMBRE	SALDOS INICIALES		MOVIMIENTOS		SALDOS ACTUALES	
		DEUDOR	ACREEDOR	CARGOS	ABONOS	DEUDOR	ACREEDOR
<b>2112</b>	<b>PROVEEDORES POR PAGAR A CORTO PLAZO</b>			16,905,117.62	10,962,695.92	0.00	10,291,363.49
2112-1011-02100-2018-0022	MANUEL ANTONIO GARCIA LOPEZ		278.40	278.40			
2112-1011-02100-2018-0068	CLEVER RAMON ALPUCHE AGUIRRE		1,794.84	644,282.92	652,115.37		9,627.29
2112-1011-02100-2018-0115	ALEJANDRO ORTIZ DE DIOS		1,919,916.00	1,971,191.48	51,275.48		
2112-1011-02100-2018-0220	JUAN PABLO GARCIA GARCIA		1,233,960.44	1,233,960.44			
2112-1011-02200-2018-0022	MANUEL ANTONIO GARCIA LOPEZ		9,884.00	10,800.00	6,270.00		5,354.00
2112-1011-02200-2018-0029	JUAN GABRIEL ACUÑA CHAMPO		2,000.08	2,000.08			
2112-1011-02200-2018-0068	CLEVER RAMON ALPUCHE AGUIRRE		126,926.73	2,424.23	238,225.65		362,728.15
2112-1011-02200-2018-0125	MARIA DEL CARMEN DEL VALLE COUTIÑO		680.00	935.00	2,805.00		2,550.00
2112-1011-02400-2018-0022	MANUEL ANTONIO GARCIA LOPEZ		33,253.72	33,253.72	10,739.28		10,739.28
112-1011-02600-2018-0022	MANUEL ANTONIO GARCIA LOPEZ				2,876.80		2,876.80
2112-1011-02600-2018-0036	CONSORCIO LEMON S.A. DE C.V.				236,519.54		236,519.54

112-1011-02900-2018-0022	MANUEL ANTONIO GARCIA LOPEZ		604.36	604.36	1,055.60		1,055.60
2112-1011-02900-2018-0417	LUIS PERALTA RAMON				238,468.14		238,468.14
2112-1011-03100-2018-0008	COMISION FEDERAL DE ELECTRICIDAD		1,141,049.00	1,528,623.00	387,574.00		
2112-1011-03100-2018-0424	TELEFONOS DE MEXICO S.A.B. DE C.V.		22,971.41	47,013.16	24,041.75		
2112-1011-03200-2018-0022	MANUEL ANTONIO GARCIA LOPEZ		2,482.40	812.00	3,897.60		5,568.00
2112-1011-03200-2018-0050	LUIS FELIPE MARTINEZ DE ESCOBAR RODRIGUEZ		36,040.00	36,040.00			
2112-1011-03200-2018-0051	EVARISTO HERNANDEZ RAMIREZ			13,858.44	13,858.44		
2112-1011-03200-2018-0119	VECTOR SERVICIOS DE INGENIERIA Y SISTEMAS TECNOLOGICOS S.A DE C.V.				43,500.00		43,500.00
2112-1011-03200-2018-0431	HECTOR FABIO CANDELARIO CARDONA		60,179.64	40,600.00	58,000.00		77,579.64
2112-1011-03300-2018-0030	ERICK MONTERO MEDINA						
2112-1011-03300-2018-0431	HECTOR FABIO CANDELARIO CARDONA		2,844.90		6,570.53		9,415.43
2112-1011-03300-2018-0462	TGL ASESORES SOCIEDAD CIVIL				70,006.00		70,006.00
2112-1011-03400-2018-0033	GRUPO NACIONAL PROVINCIAL S.A.B.				758,761.26		758,761.26
2112-1011-03500-2018-0049	CRUCES DE TABASCO S.A. DE C.V.				11,868.04		11,868.04
2112-1011-03500-2018-0140	SECRETARIA DE GOBERNACION				7,792.00		7,792.00
2112-1011-03500-2018-0387	TV AZTECA S.A.B. DE C.V.				96,666.66		96,666.66
2112-1011-03500-2018-0417	LUIS PERALTA RAMON				4,408.00		4,408.00
2112-1011-03500-2018-0427	TELE-EMISORAS DEL SURESTE S.A. DE C.V.		85,066.66				85,066.66
112-1011-03700-2018-0004	HILDA MARTINEZ COLORADO			887.01	887.01		
2112-1011-03700-2018-0111	RDF VIAJES, S.A. DE C.V.				3,979.50		3,979.50
2112-1011-03800-2018-0021	MANUEL RENE ESTRADA DAYEDT		36,308.00				36,308.00
2112-1011-03800-2018-0032	JAVIER TORRES HERNANDEZ		958,044.00	1,516,004.00	778,708.00		220,748.00
2112-1011-03800-2018-0054	JOSE DAVID VIDAL DE LOS SANTOS		284,200.00	174,000.00			110,200.00
2112-1011-03800-2018-0070	FRANCISCO HERNANDEZ PEREZ				3,480.00		3,480.00
2112-1011-03800-2018-0082	MARIA DEL CARMEN PEREZ NARANJOS			8,000.00	18,000.00		10,000.00
2112-1011-03800-2018-0087	JOSE DE JESUS JIMENEZ ALVARADO		10,000.00	10,000.00	10,000.00		10,000.00
2112-1011-03800-2018-0089	WILLIAMS MATEO CADENAS SARABIA		8,000.00	8,000.00			
2112-1011-03800-2018-0092	ANTONIO PALMA DE LOS SANTOS		10,000.00	10,000.00			
2112-1011-03800-2018-0247	FABRIZIO DEL CARMEN MEZA JIMENEZ		644,090.00				644,090.00
2112-1011-03800-2018-0291	CANDIDO IGNACIO RODRIGUEZ VICENTE		151,554.00	151,554.00			
2112-1011-03800-2018-0410	PEDRO EDU VELAZQUEZ RUEDA		5,000.00	5,000.00			
2112-1011-03800-2018-0411	JENNIFER DEL CARMEN GÓMEZ MORALES		10,000.00	10,000.00			
2112-1011-03800-2018-0412	KARLA ALEJANDRA FLORES JIMÉNEZ		8,000.00	8,000.00			
2112-1011-03800-2018-0413	CRISTINA DEL CARMEN ROJAS GUSMAN		5,000.00	5,000.00			
2112-1011-03800-2018-0414	M YRENE GARDUZA ZAMORA		8,000.00	8,000.00			
2112-1011-03800-2018-0415	GRACIELA GONZÁLEZ PALMA		1,000.00	1,000.00			
2112-1011-03800-2018-0416	AGRIPINA CRUZ URIBE		1,000.00	1,000.00			
2112-1011-03800-2018-0417	LUIS PERALTA RAMON		2,424,400.00	2,424,400.00			
112-1011-03800-2018-0420	LIZBETH GARCIA MIRANDA.		4,598,519.33				4,598,519.33

112-1011-03800-2018-0429	HUGO ALBERTO CHAVEZ TORRES		608,814.40	364,982.40			243,832.00
2112-1011-03800-2018-0440	IVAN ROGELIO RICARDEZ GARCIA		5,000.00	5,000.00			
2112-1011-03800-2018-0441	ADRIANA GARCIA ARIAS		1,000.00	1,000.00			
2112-1011-03800-2018-0442	AURORA GONZALEZ PALMA		500.00	500.00			
2112-1011-03800-2018-0444	ARACELI SANCHEZ CRUZ			300.00	300.00		
2112-1011-03800-2018-0445	VERONICA LEYVA FLORES			500.00	500.00		
2112-1011-03800-2018-0446	EMMA MARIA VALENCIA CADENAS			1,000.00	1,000.00		
2112-1011-03800-2018-0447	FERNANDO ESTEBAN JIMENEZ LOPEZ			5,000.00	5,000.00		
2112-1011-03800-2018-0448	WILLAMS APOLO LEON MAYO			8,000.00	8,000.00		
2112-1011-03800-2018-0449	NAYLET ITZEL GARCIA JIMENEZ			10,000.00	10,000.00		
2112-1011-03800-2018-0454	MIGUEL ANGEL GARCIA TOSCA		300.00				300.00
2112-1011-03800-2018-0455	JOSE ALEJANDRO SANCHEZ GOMEZ				8,000.00		8,000.00
2112-1011-03800-2018-0456	ROSA JIMENEZ BARAHONA				5,000.00		5,000.00
2112-1011-03800-2018-0457	GUADALUPE SANCHEZ OLAN				8,000.00		8,000.00
2112-1011-03800-2018-0458	PEDRO LOPEZ HERNANDEZ				5,000.00		5,000.00
2112-1011-03900-2018-0007	SECRETARIA DE PLANEACION Y FINANZAS DEL GOB DEL EDO DE TABASCO			2,510,946.00	2,510,946.00		
2112-1011-03900-2018-0430	YOLANDA CORZO TORRES			156,704.64	156,704.64		
2112-1011-03900-2018-0461	ALI ARENAS LÓPEZ			211,400.00	211,400.00		
2112-1011-03900-2018-0465	HILARIO SOSA HERNÁNDEZ						
112-1011-04400-2018-0004	MUNICIPIO DE HUIMANGUILLO		145,519.88	488,007.88	473,204.19		130,716.19
2112-1011-04400-2018-0022	MANUEL ANTONIO GARCIA LOPEZ				5,115.60		5,115.60
2112-1011-04400-2018-0027	FLOR DEL VALLE COUTIÑO				40,000.00		40,000.00
2112-1011-04400-2018-0068	CLEVER RAMON ALPUCHE AGUIRRE		5,648.22		16,648.14		22,296.36
2112-1011-04400-2018-0097	AGRIPINO PADILLA AVALOS				18,316.40		18,316.40
2112-1011-04400-2018-0115	ALEJANDRO ORTIZ DE DIOS				30,450.00		30,450.00
2112-1011-04400-2018-0122	GRUPO RAMA GAS, S.A. DE C.V.		1,500,000.00	1,500,000.00			
2112-1011-04400-2018-0408	VICTOR ESTEBAN RABELO COLORADO		5,198.06	5,198.06	4,795.78		4,795.78
2112-1011-04400-2018-0417	LUIS PERALTA RAMON						
2112-1011-04400-2018-0459	LUIS ENRIQUE ESCANDON FLORES				92,730.40		92,730.40
2112-4102-05100-2018-0115	ALEJANDRO ORTIZ DE DIOS				6,032.00		6,032.00
2112-5335-02100-2018-0068	CLEVER RAMON ALPUCHE AGUIRRE			41,472.04	41,472.04		
2112-5335-02100-2018-0115	ALEJANDRO ORTIZ DE DIOS		52,183.76	52,183.76			
2112-5335-02100-2018-0220	JUAN PABLO GARCIA GARCIA		60,268.96	39,451.60			20,817.36
2112-5335-02200-2018-0022	MANUEL ANTONIO GARCIA LOPEZ		504.00	504.00	1,008.00		1,008.00
2112-5335-02600-2018-0036	CONSORCIO LEMON S.A. DE C.V.				1,137,310.50		1,137,310.50
2112-5335-02600-2018-0135	MOTORES Y ACCESORIOS FARRERA, S.A. DE C.V.				2,300.05		2,300.05
2112-5335-02700-2018-0453	GERARCAR S.A. DE C.V.				149,883.60		149,883.60
2112-5335-02900-2018-0135	MOTORES Y ACCESORIOS FARRERA, S.A. DE C.V.				29,250.08		29,250.08
2112-5335-02900-2018-0417	LUIS PERALTA RAMON				54,669.44		54,669.44

000023

112-5335-03100-2018-0008	COMISION FEDERAL DE ELECTRICIDAD			1,595,445.00	1,595,445.00		
2112-5335-03200-2018-0431	HECTOR FABIO CANDELARIO CARDONA		5,800.00		5,800.00		11,600.00
2112-5335-03400-2018-0033	GRUPO NACIONAL PROVINCIAL S.A.B.				503,615.62		503,615.62
2112-5335-03500-2018-0049	CRUCES DE TABASCO S.A. DE C.V.				75,948.79		75,948.79
2112-5335-03500-2018-0135	MOTORES Y ACCESORIOS FARRERA, S.A. DE C.V.				6,500.00		6,500.00
	SUBTOTAL:	0.00	16,233,785.19	16,905,117.62	10,962,695.92	0.00	10,291,363.49
	<b>TOTAL</b>	<b>0.00</b>	<b>16,233,785.19</b>	<b>16,905,117.62</b>	<b>10,962,695.92</b>	<b>0.00</b>	<b>10,291,363.49</b>

**Contratistas por obras públicas por pagar a corto plazo:**

CUENTA	NOMBRE	SALDOS INICIALES		MOVIMIENTOS		SALDOS ACTUALES	
		DEUDOR	ACREEDOR	CARGOS	ABONOS	DEUDOR	ACREEDOR
<b>2113</b>	<b>CONTRATISTAS POR OBRAS PUBLICAS POR PAGAR A CORTO PLAZO</b>			22,625,676.18	13,174,405.88	0.00	1,568,645.04
2113-1011-06200-2017-0185	JOSE ANGEL IZQUIERDO CRUZ		216,619.00	216,619.00			
2113-1011-06200-2018-0435	EDUARDO RAMIREZ SUAREZ				465,546.76		465,546.76
2113-523J-06200-2018-0409	CONSTRUCTORA VERA&GUZMAN S.A. DE C.V.			253,470.52	253,470.52		
2113-523J-06200-2018-0433	ENRIQUE CARRIZALES OLVERA.		928,833.62	928,833.62			
2113-523M-06200-2018-0434	ALFREDO LOPEZ LEON.			721,456.66	721,456.66		
2113-523R-06200-2018-0432	INGENIERIA ESPECIALIZADA JAGUAR S.A. DE C.V.			647,381.42	647,381.42		
2113-523R-06200-2018-0452	ANGEL DE JESUS GONGORA RAMON		393,924.91	393,924.91	270,708.49		270,708.49
2113-523W-06200-2018-0150	COINCONSTRUCCIONES, COMERCIALIZADORA E INGENIERIA, S.A. DE C.V.		1,930,963.57	1,930,963.57			
2113-523W-06200-2018-0186	TUBERIA Y OBRA CIVIL S.A.			1,754,305.49	1,754,305.49		
2113-523W-06200-2018-0194	JOSE MANUEL GARCIA MARQUEZ			1,403,295.95	1,403,295.95		
2113-523W-06200-2018-0421	LUIS OCTAVIO OZUNA HERNANDEZ.		4,372,596.68	4,372,596.68			
2113-523W-06200-2018-0434	ALFREDO LOPEZ LEON.				832,389.79		832,389.79
2113-523W-06200-2018-0435	EDUARDO RAMIREZ SUAREZ.		711,223.40	2,099,878.24	1,388,654.84		
2113-523W-06200-2018-0436	LAURA ELIZABETH GARCIA MORALES.		2,465,754.16	2,465,754.16			
2113-523W-06200-2018-0443	LUIS FELIPE GARCIA MORALES.			2,385,499.85	2,385,499.85		
2113-523W-06200-2018-0460	JOSE MANUEL GARCIA MORALES.			1,597,120.89	1,597,120.89		
2113-523W-06200-2018-0463	JUAN GABRIEL MONTEJO MORALES			1,454,575.22	1,454,575.22		
	SUBTOTAL:	0.00	11,019,915.34	22,625,676.18	13,174,405.88	0.00	1,568,645.04
	<b>TOTAL</b>	<b>0.00</b>	<b>11,019,915.34</b>	<b>22,625,676.18</b>	<b>13,174,405.88</b>	<b>0.00</b>	<b>1,568,645.04</b>

**Retenciones y contribuciones por pagar a corto plazo:**

CUENTA	NOMBRE	SALDOS INICIALES		MOVIMIENTOS		SALDOS ACTUALES	
		DEUDOR	ACREEDOR	CARGOS	ABONOS	DEUDOR	ACREEDOR
<b>2117</b>	<b>RETENCIONES Y CONTRIBUCIONES POR PAGAR A CORTO PLAZO</b>			4,579,161.68	4,118,061.69	0.00	17,732,455.87
2117-1011-00001-2017-0008	ISR SALARIOS		4,233,088.54	1,186,794.85			3,046,293.69

117-1011-00001-2018-0008	ISR Salarios		2,726,407.44	24,149.00	1,717,951.77		4,420,210.21
2117-1011-00002-2017-0014	PRESTAMO ISSET		384,581.05	141,848.69			242,732.36
2117-1011-00002-2017-0047	0.28% DEPORTE, RECREACION Y CULTURA		64,704.62	24,784.82			39,919.80
2117-1011-00002-2017-0048	5.06% CUENTA INDIVIDUAL		1,169,550.01	336,317.89			833,232.12
2117-1011-00002-2017-0049	4.31% ESQUEMA DE SERVICIO DEFINIDO		996,192.55	286,466.24			709,726.31
2117-1011-00002-2017-0050	0.94% FONDO GENERAL DE ADMINISTRACION		217,251.86	62,472.69			154,779.17
2117-1011-00002-2017-0051	3.28% PRESTACIONES MEDICAS		758,128.62	218,008.61			540,120.01
2117-1011-00002-2017-0052	0.47% SEGURO DE VIDA Y GASTOS FUNERARIOS		108,644.64	31,242.60			77,402.04
2117-1011-00002-2017-0053	0.66% SERVICIOS ASISTENCIALES		152,533.57	43,862.22			108,671.35
2117-1011-00002-2018-0014	Prestamo ISSET		154,204.49		111,300.18		265,504.67
2117-1011-00002-2018-0047	0.28% Deporte, Recreacion y Cultura		26,640.22		13,309.26		39,949.48
2117-1011-00002-2018-0048	5.06% Cuenta Individual		479,516.08		239,562.33		719,078.41
2117-1011-00002-2018-0049	4.31% Esquema de Servicio Definido		408,471.90		204,069.18		612,541.08
2117-1011-00002-2018-0050	0.94% Fondo General de Administracion		88,794.57		44,361.06		133,155.63
2117-1011-00002-2018-0051	3.28% Prestaciones Medicas		310,799.97		155,273.00		466,072.97
2117-1011-00002-2018-0052	0.47% Seguro de Vida y Gastos Funerarios		44,394.33		22,179.05		66,573.38
2117-1011-00002-2018-0053	0.66% Servicios Asistenciales		62,151.13		31,050.18		93,201.31
2117-1011-00003-2018-0018	Seguro Metlife		70,958.64		35,078.48		106,037.12
2117-1011-00003-2018-0020	Seguros Atlas S.A		29,444.00	43,432.00	29,086.00		15,098.00
2117-1011-00004-2017-0021	10% ISR ARRENDAMIENTOS		9,167.70				9,167.70
2117-1011-00004-2018-0021	10% ISR Arrendamientos		4,707.40		7,359.80		12,067.20
117-1011-00004-2018-0023	FONACOT		9,961.36	9,961.36	4,203.36		4,203.36
2117-1011-00005-2018-0024	Cuota Sindical		57,817.00	76,991.93	38,357.61		19,182.68
2117-1011-00005-2018-0025	Aportación a Familiares						
2117-1011-00005-2018-0026	Prestamo Sindical		398,631.90	529,453.48	267,367.45		136,545.87
2117-1011-00006-2017-0028	AJUSTE AL NETO		20.15				20.15
2117-523J-00006-2018-0005	0.5% V.I.C.O.P.		15,619.26		1,097.28		16,716.54
2117-523M-00006-2018-0005	0.5% V.I.C.O.P.				3,123.19		3,123.19
2117-523R-00006-2018-0005	0.5% V.I.C.O.P.		5,184.79		3,974.42		9,159.21
2117-523S-00006-2017-0005	0.5% V.I.C.O.P.		38,517.98	38,517.98			
2117-523W-00006-2018-0005	0.5% V.I.C.O.P.		163,576.42		47,418.66		210,995.08
2117-523W-00006-2018-0060	RET ATRASO				137,869.37		137,869.37
2117-5333-00006-2017-0028	AJUSTE DEL NETO		-0.20				-0.20
2117-5335-00001-2017-0008	ISR SALARIOS		1,387,183.92	523,213.15			863,970.77
2117-5335-00001-2018-0008	ISR Salarios		1,151,870.24		601,547.32		1,753,417.56
2117-5335-00002-2017-0014	PRESTAMO ISSET		442,292.44	147,179.77			295,112.67
2117-5335-00002-2017-0047	0.28% DEPORTE, RECREACION Y CULTURA		22,073.47	9,069.20			13,004.27
2117-5335-00002-2017-0048	5.06% CUENTA INDIVIDUAL		398,910.43	275,529.81			123,380.62
2117-5335-00002-2017-0049	4.31% ESQUEMA DE SERVICIO DEFINIDO		339,788.34	234,689.18			105,099.16
2117-5335-00002-2017-0050	0.94% FONDO GENERAL DE ADMINISTRACION		74,099.06	51,182.61			22,916.45
2117-5335-00002-2017-0051	3.28% PRESTACIONES MEDICAS		258,573.41	178,600.26			79,973.15
2117-5335-00002-2017-0052	0.47% SEGURO DE VIDA Y GASTOS FUNERARIOS		37,047.51	25,589.31			11,458.20
2117-5335-00002-2017-0053	0.66% SERVICIOS ASISTENCIALES		52,029.87	35,934.88			16,094.99
2117-5335-00002-2018-0014	Prestamo ISSET		190,338.20		120,213.53		310,551.73
2117-5335-00002-2018-0047	0.28% Deporte, Recreacion y Cultura		9,043.62		4,534.28		13,577.90



117-5335-00002-2018-0048	5.06% Cuenta Individual		162,821.13		81,634.96		244,456.09
2117-5335-00002-2018-0049	4.31% Esquema de Servicio Definido		138,693.26		69,537.76		208,231.02
2117-5335-00002-2018-0050	0.94% Fondo General de Administracion		30,151.52		15,117.29		45,268.81
2117-5335-00002-2018-0051	3.28% Prestaciones Medicas		105,527.13		52,908.93		158,436.06
2117-5335-00002-2018-0052	0.47% Seguro de Vida y Gastos Funerarios		15,082.07		7,561.82		22,643.89
2117-5335-00002-2018-0053	0.66% Servicios Asistenciales		21,107.50		10,582.85		31,690.35
2117-5335-00003-2018-0018	Seguro Metlife		18,672.60		8,370.34		27,042.94
2117-5335-00004-2018-0023	FONACOT		8,967.14	8,967.14	8,967.14		8,967.14
2117-5335-00006-2017-0028	AJUSTE AL NETO		5.26				5.26
2117-6021-00001-2017-0008	ISR SALARIOS		23,813.90	7,800.00			16,013.90
2117-6021-00001-2018-0008	ISR Salarios		15,600.00		7,800.00		23,400.00
2117-6021-00002-2017-0014	PRESTAMO ISSET		1,860.30				1,860.30
2117-6021-00002-2017-0047	0.28% DEPORTE, RECREACION Y CULTURA		3,845.37	505.86			3,339.51
2117-6021-00002-2017-0048	5.06% CUENTA INDIVIDUAL		21,476.33	9,142.29			12,334.04
2117-6021-00002-2017-0049	4.31% ESQUEMA DE SERVICIO DEFINIDO		16,788.33	7,787.41			9,000.92
2117-6021-00002-2017-0050	0.94% FONDO GENERAL DE ADMINISTRACION		5,355.77	1,698.28			3,657.49
2117-6021-00002-2017-0051	3.28% PRESTACIONES MEDICAS		12,641.00	5,926.33			6,714.67
2117-6021-00002-2017-0052	0.47% SEGURO DE VIDA Y GASTOS FUNERARIOS		2,138.45	849.37			1,289.08
2117-6021-00002-2017-0053	0.66% SERVICIOS ASISTENCIALES		6,391.47	1,192.47			5,199.00
2117-6021-00002-2018-0014	Prestamo ISSET		4,511.27		2,697.46		7,208.73
2117-6021-00002-2018-0047	0.28% Deporte, Recreacion y Cultura		472.48		236.24		708.72
117-6021-00002-2018-0048	5.06% Cuenta Individual		8,502.44		4,251.22		12,753.66
2117-6021-00002-2018-0049	4.31% Esquema de Servicio Definido		7,242.88		3,621.44		10,864.32
2117-6021-00002-2018-0050	0.94% Fondo General de Administracion		1,574.68		787.34		2,362.02
2117-6021-00002-2018-0051	3.28% Prestaciones Medicas		5,510.96		2,755.48		8,266.44
2117-6021-00002-2018-0052	0.47% Seguro de Vida y Gastos Funerarios		787.12		393.56		1,180.68
2117-6021-00002-2018-0053	0.66% Servicios Asistenciales		1,102.20		551.10		1,653.30
2117-6021-00006-2017-0028	AJUSTE AL NETO		0.80				0.80
	SUBTOTAL:	0.00	18,193,555.86	4,579,161.68	4,118,061.69	0.00	17,732,455.87
	TOTAL	0.00	18,193,555.86	4,579,161.68	4,118,061.69	0.00	17,732,455.87

**Devoluciones de contribuciones por pagar a corto plazo:**

CUENTA	NOMBRE	SALDOS INICIALES		MOVIMIENTOS		SALDOS ACTUALES	
		DEUDOR	ACREEDOR	CARGOS	ABONOS	DEUDOR	ACREEDOR
<b>2118</b>	<b>DEVOLUCIONES DE CONTRIBUCIONES POR PAGAR A CORTO PLAZO</b>			0.00	2,763.00	0.00	74,107.75
2118-4102-00003-2018-0002	CONTRIBUCION POR REGISTRO DE INGRESOS NO IDENTIFICADO				2,763.00		2,763.00
2118-5239-00003-2018-0001	CUENTA ACREDORA PROGRAMA FAIP		71,344.75				71,344.75
	SUBTOTAL:	0.00	71,344.75	0.00	2,763.00	0.00	74,107.75
	TOTAL	0.00	71,344.75	0.00	2,763.00	0.00	74,107.75

000026

## Notas al Estado de Actividades al 31 de Marzo del 2018

## Ingresos de Gestión

INGRESOS Y OTROS BENEFICIOS			
		MARZO	A MARZO
INGRESOS DE GESTION			
	<b>IMPUESTOS</b>	<b>1,567,588.45</b>	<b>5,310,933.47</b>
4112	IMPUESTOS SOBRE EL PATRIMONIO	1,244,730.45	4,269,312.47
4117	ACCESORIOS DE IMPUESTOS	322,858.00	1,041,621.00
	<b>DERECHOS</b>	<b>1,302,693.97</b>	<b>5,147,004.89</b>
4143	DERECHOS POR PRESTACION DE SERVICIOS	492,621.18	1,880,099.17
4149	OTROS DERECHOS	810,072.79	3,266,905.72
	<b>PRODUCTOS DE TIPO CORRIENTE</b>	<b>43,540.86</b>	<b>66,109.64</b>
4151	PRODUCTOS DERIVADOS DEL USO Y APROVECHAMIENTO DE BIENES NO SUJETOS A REGIMEN DE DOMINIO PUBLICO	884.00	2,210.00
4159	OTROS PRODUCTOS QUE GENERAN INGRESOS CORRIENTES	42,656.86	63,899.64
	<b>APROVECHAMIENTO DE TIPO CORRIENTE</b>	<b>188,319.00</b>	<b>254,502.58</b>
4162	MULTAS	24,099.00	46,591.00
4167	APROVECHAMIENTOS POR APORTACIONES	2,200.00	10,891.58
4169	OTROS APROVECHAMIENTOS	162,020.00	197,020.00
	<b>TOTAL INGRESOS DE GESTION</b>	<b>3,102,142.28</b>	<b>10,778,550.58</b>
PARTICIPACIONES, APORTACIONES, TRANSFERENCIAS, ASIGNACIONES, SUBSIDIOS Y OTRAS AYUDAS			
	<b>PARTICIPACIONES Y APORTACIONES</b>	<b>58,350,132.78</b>	<b>175,368,877.11</b>
4211	PARTICIPACIONES	30,642,846.23	93,001,545.67
4212	APORTACIONES	24,255,055.08	72,475,876.99
4213	CONVENIOS	3,452,231.47	9,891,454.45
	<b>TOTAL PARTICIPACIONES, APORTACIONES, TRANSFERENCIAS, ASIGNACIONES, SUBSIDIOS Y OTRAS AYUDAS</b>	<b>58,350,132.78</b>	<b>175,368,877.11</b>
	<b>TOTAL INGRESOS</b>	<b>61,452,275.06</b>	<b>186,147,427.69</b>

## Gastos y otras pérdidas

GASTOS Y OTRAS PERDIDAS			
		MARZO	A MARZO
GASTOS DE FUNCIONAMIENTO			
	<b>SERVICIOS PERSONALES</b>	<b>32,115,981.53</b>	<b>82,718,910.90</b>
5111	REMUNERACIONES AL PERSONAL DE CARACTER PERMANENTE	6,847,567.70	20,544,443.63
5112	REMUNERACIONES AL PERSONAL DE CARACTER TRANSITORIO	1,533,843.17	4,580,841.52
5113	REMUNERACIONES ADICIONALES Y ESPECIALES	9,055,488.49	29,616,681.96
5114	SEGURIDAD SOCIAL	9,738,611.33	15,945,551.69
5115	OTRAS PRESTACIONES SOCIALES Y ECONOMICAS	2,464,482.38	8,755,957.28
5116	PREVISIONES	2,475,988.46	3,275,434.82
	<b>MATERIALES Y SUMINISTROS</b>	<b>5,288,007.25</b>	<b>11,586,507.09</b>
5121	MATERIALES DE ADMINISTRACION, EMISION DE DOCUMENTOS Y ARTICULOS OFICIALES	1,672,757.33	5,686,022.61
5122	ALIMENTOS Y UTENSILIOS	228,357.49	616,660.93
5124	MATERIALES Y ARTICULOS DE CONSTRUCCION Y DE REPARACION	839,806.53	883,799.53

	5125	PRODUCTOS QUIMICOS, FARMACEUTICOS Y DE LABORATORIO	962.80	962.80
	5126	COMBUSTIBLES, LUBRICANTES Y ADITIVOS	611,721.89	1,990,728.78
	5127	VESTUARIO, BLANCOS, PRENDAS DE PROTECCION Y ARTICULOS DEPORTIVOS	22,359.00	172,242.60
	5129	HERRAMIENTAS, REFACCIONES Y ACCESORIOS MENORES	1,912,042.21	2,236,089.83
	<b>SERVICIOS GENERALES</b>		<b>4,364,157.33</b>	<b>24,678,991.39</b>
	5131	SERVICIOS BASICOS	2,032,474.69	6,783,865.99
	5132	SERVICIOS DE ARRENDAMIENTO	925,126.82	1,159,392.30
	5133	SERVICIOS PROFESIONALES, CIENTIFICOS Y TECNICOS Y OTROS SERVICIOS	577,914.41	657,335.84
	5134	SERVICIOS FINANCIEROS, BANCARIOS Y COMERCIALES		1,262,376.88
	5135	SERVICIOS DE INSTALACION, REPARACION, MANTENIMIENTO Y CONSERVACION	182,061.46	470,311.61
	5137	SERVICIOS DE TRASLADO Y VIATICOS	19,635.02	47,423.04
	5138	SERVICIOS OFICIALES	1,160.00	10,640,877.73
	5139	OTROS SERVICIOS GENERALES	625,784.93	3,657,408.00
	<b>TOTAL GASTOS DE FUNCIONAMIENTO</b>		<b>41,768,146.11</b>	<b>118,984,409.38</b>
TRANSFERENCIAS, ASIGNACIONES, SUBSIDIOS Y OTRAS AYUDAS				
	<b>AYUDAS SOCIALES</b>		<b>3,501,661.85</b>	<b>6,353,240.52</b>
	5241	AYUDAS SOCIALES A PERSONAS	3,501,661.85	6,089,140.52
	5242	BECAS		264,100.00
	<b>TOTAL TRANSFERENCIAS, ASIGNACIONES, SUBSIDIOS Y OTRAS AYUDAS</b>		<b>3,501,661.85</b>	<b>6,353,240.52</b>
	<b>TOTAL GASTOS</b>		<b>45,269,807.96</b>	<b>125,337,649.90</b>
	<b>AHORRO/DESAHORRO NETO DEL EJERCICIO:</b>			<b>60,809,777.79</b>

### Notas al Estado de Variación en la Hacienda Pública

Concepto	Hacienda Pública / Patrimonio contribuido	Hacienda Pública / Patrimonio Generado de Ejercicios Anteriores	Hacienda Pública / Patrimonio Generado del Ejercicio	Ajustes por Cambios de Valor	Total
<b>Rectificaciones de Resultados de Ejercicios Anteriores</b>					
<b>Patrimonio Neto Inicial Ajustado de Ejercicio</b>					
Aportaciones	0.00	0.00	0.00	0.00	0.00
Donaciones de Capital	0.00	0.00	0.00	0.00	0.00
Actualización de Hacienda Pública/Patrimonio	0.00	0.00	0.00	0.00	0.00
<b>Variación de la Hacienda Pública / Patrimonio Neto del Ejercicio</b>					
Resultados del Ejercicio (Ahorro/Desahorro)	0.00	0.00	60,809,777.79	0.00	60,809,777.79
Resultados de Ejercicios Anteriores	0.00	1,495,929,424.70	0.00	0.00	1,495,929,424.70
Actualización de Hacienda Pública/Patrimonio	0.00	0.00	0.00	0.00	0.00
Reevalúos	0.00	0.00	0.00	0.00	0.00
Reservas	0.00	0.00	0.00	0.00	0.00
<b>Hacienda Pública / Patrimonio Neto Final del Ejercicio 2018</b>	<b>0.00</b>	<b>1,495,929,424.70</b>	<b>60,809,777.79</b>	<b>0.00</b>	<b>1,556,739,202.49</b>
<b>Cambios en la Hacienda Pública / Patrimonio Neto del Ejercicio 2018</b>					
Aportaciones	0.00	0.00	0.00	0.00	0.00
Donaciones de Capital	0.00	0.00	0.00	0.00	0.00
Actualización de Hacienda Pública/Patrimonio	0.00	0.00	0.00	0.00	0.00

Variaciones de la Hacienda Pública / Patrimonio Neto del Estado					
Resultados del Ejercicio (Ahorro/Desahorro)	0.00	0.00	60,809,777.79	0.00	60,809,777.79
Resultados de Ejercicios Anteriores	0.00	1,495,929,424.70	0.00	0.00	1,495,929,424.70
Reevalúos	0.00	0.00	0.00	0.00	0.00
Reservas	0.00	0.00	0.00	0.00	0.00
<b>Saldo Neto en la Hacienda Pública / Patrimonio:</b>	<b>0.00</b>	<b>1,495,929,424.70</b>	<b>60,809,777.79</b>	<b>0.00</b>	<b>1,556,739,202.49</b>

### Notas al Estado de Flujos de Efectivo

	2018	2017
<b>Flujos de Efectivo de las Actividades de Gestión</b>	<b>311,485,077.59</b>	<b>0.00</b>
<b>Origen</b>	<b>10,778,550.58</b>	<b>0.00</b>
Impuestos	5,310,933.47	0.00
Contribuciones de mejoras	0.00	0.00
Derechos	5,147,004.89	0.00
Productos de tipo corriente	66,109.64	0.00
Aprovechamientos de Tipo corriente	254,502.58	0.00
Ingresos por ventas de bienes y servicios producidos en Establecimientos del Gobierno	0.00	0.00
Otras contribuciones Causadas en Ejercicios Anteriores	0.00	0.00
<b>Participaciones y Aportaciones</b>	<b>175,368,877.11</b>	<b>0.00</b>
Participaciones	93,001,545.67	0.00
Aportaciones	72,475,876.99	0.00
Convenios	9,891,454.45	0.00
<b>Transferencias, Asignaciones y Subsidios y Otras ayudas</b>	<b>0.00</b>	<b>0.00</b>
Transferencias internas y Asignaciones al Sector Público	0.00	0.00
Transferencias al Resto del Sector Público	0.00	0.00
Subsidios y Subvenciones	0.00	0.00
Ayudas Sociales	0.00	0.00
Pensiones y Jubilaciones	0.00	0.00
<b>Aplicación</b>	<b>118,984,409.38</b>	<b>0.00</b>
Servicios Personales	82,718,910.90	0.00
Materiales y suministros	11,586,507.09	0.00
Servicios Generales	24,678,991.39	0.00
<b>Transferencias, Asignaciones, Subsidios y Otras ayudas</b>	<b>6,353,240.52</b>	<b>0.00</b>
Transferencias internas y Asignaciones al Sector Público	0.00	0.00
Transferencias al resto del Sector Público	0.00	0.00
Subsidios y subvenciones	0.00	0.00
Ayudas Sociales	6,353,240.52	0.00

Pensiones y Jubilaciones	0.00	0.00
Transferencias a Fideicomisos, Mandatos y Contratos análogos	0.00	0.00
Transferencias al exterior	0.00	0.00
<b>Participaciones y Aportaciones</b>	<b>0.00</b>	<b>0.00</b>
Participaciones	0.00	0.00
Aportaciones	0.00	0.00
Convenios	0.00	0.00
<b>Flujos Netos de Efectivo por actividades de operación</b>	<b>311,485,077.59</b>	<b>0.00</b>
<b>Flujos de Efectivo de las Actividades de Inversión</b>	<b>1,423,742,999.58</b>	<b>0.00</b>
<b>Origen</b>	<b>0.00</b>	<b>0.00</b>
Contribuciones de Capital	0.00	0.00
Ventas de activos físicos	0.00	0.00
Otros	0.00	0.00
<b>Aplicación</b>	<b>1,423,742,999.58</b>	<b>0.00</b>
Bienes Inmuebles y muebles	1,423,742,999.58	0.00
Construcciones en proceso (Obra pública)	0.00	0.00
Otros	0.00	0.00
<b>Flujos Netos de Efectivo por actividades de Inversión</b>	<b>1,423,742,999.58</b>	<b>0.00</b>
<b>Flujo de efectivo de las actividades de financiamiento</b>	<b>0.00</b>	<b>0.00</b>
<b>Endudamiento Neto</b>	<b>0.00</b>	<b>0.00</b>
Interno	0.00	0.00
Externo	0.00	0.00
Incremento de otros Pasivos	0.00	0.00
Disminución de activos financieros	0.00	0.00
<b>Aplicación</b>	<b>0.00</b>	<b>0.00</b>
Incremento de activos financieros	0.00	0.00
<b>Servicios de la deuda</b>	<b>0.00</b>	<b>0.00</b>
Interno	0.00	0.00
Externo	0.00	0.00
Disminución de otros pasivos	0.00	0.00
<b>Flujos Netos de Efectivo por actividades de Financiamiento</b>	<b>0.00</b>	<b>0.00</b>
<b>Incremento/Disminución Neta en el Efectivo y equivalentes al efectivo</b>		
<b>Efectivo y Equivalentes al Efectivo al Inicio del Ejercicio</b>		
<b>Efectivo y Equivalentes al Efectivo al Final del Ejercicio</b>		

## Notas de Memoria

PRESUPUESTARIAS			
		MARZO	FEBRERO
LEY DE INGRESOS			
	<b>LEY DE INGRESOS ESTIMADA</b>	832,796,759.68	832,794,559.68
8110	LEY DE INGRESOS ESTIMADA	832,796,759.68	832,794,559.68
	<b>LEY DE INGRESOS POR EJECUTAR</b>	646,649,331.99	708,099,407.05
8120	LEY DE INGRESOS POR EJECUTAR	646,649,331.99	708,099,407.05
	<b>LEY DE INGRESOS DEVENGADA</b>	10,891.58	8,691.58
8140	LEY DE INGRESOS DEVENGADA	10,891.58	8,691.58
	<b>LEY DE INGRESOS RECAUDADA</b>	186,136,536.11	124,686,461.05
8150	LEY DE INGRESOS RECAUDADA	186,136,536.11	124,686,461.05
	<b>TOTAL LEY DE INGRESOS</b>	1,665,593,519.36	1,665,589,119.36
PRESUPUESTO DE EGRESOS			
	<b>PRESUPUESTO DE EGRESO APROBADO</b>	837,913,806.58	837,913,806.58
8210	PRESUPUESTO DE EGRESOS APROBADO	837,913,806.58	837,913,806.58
	<b>PRESUPUESTO DE EGRESO POR EJERCER</b>	493,579,310.82	557,761,077.90
8220	PRESUPUESTO DE EGRESOS POR EJERCER	493,579,310.82	557,761,077.90
	<b>PRESUPUESTO DE EGRESO MODIFICADO</b>	138,452,405.84	142,217,571.51
8230	PRESUPUESTO DE EGRESOS MODIFICADO	138,452,405.84	142,217,571.51
	<b>PRESUPUESTO DE EGRESO COMPROMETIDO</b>	301,205,081.86	299,520,166.21
8240	PRESUPUESTO DE EGRESOS COMPROMETIDO	301,205,081.86	299,520,166.21
	<b>PRESUPUESTO DE EGRESO DEVENGADO</b>	7,650.00	15,150.05
8250	PRESUPUESTO DE EGRESOS DEVENGADO	7,650.00	15,150.05
	<b>PRESUPUESTO DE EGRESO EJERCIDO</b>	18,378,562.95	25,109,522.00
8260	PRESUPUESTO DE EGRESOS EJERCIDO	18,378,562.95	25,109,522.00
	<b>PRESUPUESTO DE EGRESO PAGADO</b>	163,195,606.79	97,725,461.93
8270	PRESUPUESTO DE EGRESOS PAGADO	163,195,606.79	97,725,461.93
	<b>TOTAL PRESUPUESTO DE EGRESOS</b>	1,952,732,424.84	1,960,262,756.18
	<b>TOTAL PRESUPUESTARIAS</b>	3,618,325,944.20	3,625,851,875.54

## Notas de Gestión Administrativa

## 1.- Introducción

El objetivo fundamental de la elaboración de los estados financieros es satisfacer las necesidades de información financiera y presupuestal de los diferentes usuarios o interesados en ella, revelando los aspectos económicos financieros que influyen en los datos y cifras generadas por el H. Ayuntamiento de Huimanguillo, Tabasco.

## 2.- Panorama

Las fuentes generadoras de ingresos que cuenta el ayuntamiento son de Participaciones federales (PAR) Recaudación Propia (PRO) Aportaciones Federales (FONDO III Y FONDO IV) Convenios (ESTATALES Y FEDERALES).

### 3.- Autorización e historia

El poblamiento de lo que hoy es el territorio de este municipio pudiera remontarse más allá de 2000 años a.C. cuando la civilización olmeca, la más antigua de Mesoamérica, se asentó en La Venta. De este sitio (que fue destruido por la industria petrolera) provienen las cabezas colosales y otros gigantes monolitos que se exhiben en el parque museo de La Venta de la capital del estado y que nos revelan a una cultura evolucionada y enigmática.

De igual forma, se han encontrado vestigios arqueológicos de los mayas (tzoques) en el sur del municipio que podrían tener una antigüedad de más de 1000 años.

Hacia los primeros años de la conquista, los pueblos tzoques habían sido desplazados por los agualulcos (nahoas), que provenían del altiplano central de México.

En 1579, durante la colonización española, los indígenas de Huimanguillo fueron dados en encomienda a Teodora Manuel.

El desvío del cauce del río Mezcalapa en 1770, originó que la intendencia general de Guatemala pretendiera extender hasta Huimanguillo sus dominios, pero esto fue impedido por el Alcalde mayor de Tabasco y por la intervención del gobierno virreinal de la Nueva España. En efecto, en 2 antiguos mapas que ahora se exhiben en el archivo municipal de Cárdenas, Tabasco, fechados en 1776 y 1777, el territorio de Huimanguillo aparece con el nombre de Guatemala.

El 27 de febrero de 1811 en Cádiz, España, el diputado José Eduardo de Cárdenas y Romero, en su "Memoria" hace la petición de que Huimanguillo se agregue a Tabasco. La solicitud fue aceptada por la corte española y en 1812 Huimanguillo estaba sujeto a Tabasco en todo lo concerniente a la administración de la Real Hacienda.

En 1840 pasó a depender de la cabecera del distrito de Acayucan, Veracruz, pero en 1857 de acuerdo a la Constitución de la República y por mandato del presidente Benito Juárez, se reintegra al Departamento de Tabasco en calidad de cabecera de partido, teniendo como pueblos a Tecminohacán, Mecatepec y Ocuapan, con todas sus riberas, haciendas y rancherías.

En 1847 la cabecera municipal se erigió en ciudad.

### 4.- Organización y objeto social

El Ayuntamiento tiene personalidad jurídica con patrimonio propio ubicada en avenida Miguel Hidalgo sin número Colonia Centro, código postal 86400, Huimanguillo, Tabasco.

El régimen que tributa es de personas morales con fines no lucrativos, teniendo entre otras las siguientes obligaciones:

- 1) Declaración y pago provisional mensual de retenciones de impuesto sobre la renta por sueldos y salarios.
- 2) Declaración mensual del pago del Impuesto Sobre la Renta e IVA.

### 5.- Bases de preparación de los estados financieros

A partir del ejercicio 2012 el ayuntamiento empezó aplicar la normatividad emitida por el Consejo Nacional de Armonización Contable (CONAC) y las disposiciones legales establecidas en la ley general de contabilidad gubernamental incluyendo las modificaciones.

### 6.- Características del sistema de contabilidad gubernamental (SCG)

El sistema de contabilidad denominado CONPRE-CONTABILIDAD es un software de contabilidad gubernamental que permite llevar el control de póliza de ingreso, diario, egresos y póliza contables-presupuestal de cada momento contable.

### 7.- Políticas de contabilidad significativas

Los registros contables y presupuestales se realizan aplicando las normas y lineamientos emitidos por el conac. El método de valuación de almacén que se utiliza para la determinación del costo promedio.

### 8.- Posición en moneda extranjera y protección por riesgo cambiario.

El Ayuntamiento realiza sus operaciones en moneda nacional y sus estados financieros están expresados en moneda nacional.

**9.- Reporte analítico del activo.**

El Ayuntamiento se anexa en la cuenta pública mensual y a la fecha no se han definido las políticas de depreciación pero se ha depreciado al 100% los bienes que se encuentran en estados inservibles y su terminación de vida útil y que se ven afectados en años posteriores.

**10.- Fideicomisos, mandatos y análogos.**

El Ayuntamiento no tiene celebrado ningún fideicomiso, sin embargo cuenta con laudos laborales de administraciones anteriores para su respectivo pago por mandato dictado por juez de circuito laboral.

**11.- Reporte de la Recaudación**

FUENTE y CONCEPTO DEL INGRESO	RECAUDADO	AVANCE DE RECAUDACION	
		Recaudación	Estimación
411 - Impuestos			
	SUB-TOTAL:	\$1,567,588.45	100%
414 - Derechos			
	SUB-TOTAL:	\$1,302,693.97	100%
415 - Productos de tipo corriente			
	SUB-TOTAL:	\$43,540.86	100%
416 - Aprovechamientos de tipo corriente			
	SUB-TOTAL:	\$188,319.00	100%
421 - Participaciones y Aportaciones			
	SUB-TOTAL:	\$58,350,132.78	100%
	TOTALES:	\$61,452,275.06	

**12.- Información sobre la deuda y el reporte analítico de la deuda.**

El Ayuntamiento tiene deuda con proveedores de servicios.

**13.- Eventos posteriores al cierre.**

El Ayuntamiento no tiene programado ningún evento posterior al cierre.

**14.- Responsabilidades sobre la presentación razonable de los estados financieros...**

El Ayuntamiento en sus estados financieros da certidumbre a los estados financieros que estos se presentan debidamente rubricados incluyendo la leyenda "Bajo protesta de decir verdad", declaramos que los estados financieros y sus notas son razonablemente correctos y son responsabilidad del emisor.



L.C.P. HILDA MARTINEZ COLORADO  
DIRECTOR DE FINANZAS MUNICIPAL





**MUNICIPIO DE HUIMANGUILLO**  
**ESTADO ANALITICO DEL ACTIVO**

**000033**

DEL 01/01/2018 AL 31/03/2018

CONCEPTO	SALDO INICIAL 1	CARGO DE EL PERIODO 2	ABONOS DE EL PERIODO 3	SALDO FINAL 4(1+2-3)	FLUJO DE EL PERIODO (4-1)
<b>11 ACTIVO CIRCULANTE</b>					
111 EFECTIVO Y EQUIVALENTES	122,429,214.33	542,997,191.49	521,343,978.31	144,082,427.51	21,653,213.18
1111 EFECTIVO	432.00	10,714,650.94	10,715,082.94	0.00	-432.00
1112 BANCOS/TESORERIA	122,428,782.33	532,282,540.55	510,628,895.37	144,082,427.51	21,653,645.18
1113 BANCOS/DEPENDENCIAS Y OTROS				0.00	0.00
1114 INVERSIONES TEMPORALES (HASTA 3 MESES)				0.00	0.00
1115 FONDOS CON AFECTACION ESPECIFICA				0.00	0.00
1116 DEPOSITOS DE FONDOS DE TERCEROS				0.00	0.00
<b>TOTALES:</b>	<b>122,429,214.33</b>	<b>542,997,191.49</b>	<b>521,343,978.31</b>	<b>144,082,427.51</b>	<b>21,653,213.18</b>
<b>112 DERECHOS A RECIBIR EFECTIVO O EQUIVALENTES</b>	<b>19,666.38</b>	<b>186,556,597.82</b>	<b>186,549,367.09</b>	<b>26,897.11</b>	<b>7,230.73</b>
1121 INVERSIONES FINANCIERAS DE CORTO PLAZO				0.00	0.00
1122 CUENTAS POR COBRAR A CORTO PLAZO		175,368,877.11	175,368,877.11	0.00	0.00
1123 DEUDORES DIVERSOS POR COBRAR A CORTO PLAZO	19,666.38	378,461.71	378,030.98	20,097.11	430.73
1124 CONTRIBUCIONES POR RECUPERAR A CORTO PLAZO		10,767,659.00	10,767,659.00	0.00	0.00
1125 DEUDORES POR ANTICIPOS DE TESORERIA A CORTO PLAZO		41,600.00	34,800.00	6,800.00	6,800.00
1126 PRESTAMOS OTORGADOS A CORTO PLAZO				0.00	0.00
1129 OTROS DERECHOS A RECIBIR EFECTIVO O EQUIVALENTES A CORTO PLAZO				0.00	0.00
<b>TOTALES:</b>	<b>19,666.38</b>	<b>186,556,597.82</b>	<b>186,549,367.09</b>	<b>26,897.11</b>	<b>7,230.73</b>
<b>113 DERECHOS A RECIBIR BIENES O SERVICIOS</b>	<b>20,996,530.14</b>	<b>3,897,714.88</b>	<b>0.00</b>	<b>24,894,245.02</b>	<b>3,897,714.88</b>
1131 ANTICIPO A PROVEEDORES POR PRESTACION DE SERVICIOS A CORTO PLAZO				0.00	0.00
1132 ANTICIPO A PROVEEDORES POR ADQUISICION DE BIENES INMUEBLES Y MUEBLES A CORTO PLAZO				0.00	0.00
1133 ANTICIPO A PROVEEDORES POR ADQUISICION DE BIENES INTANGIBLES A CORTO PLAZO				0.00	0.00
1134 ANTICIPO A CONTRATISTAS (OBRAS) A CORTO PLAZO	20,996,530.14	3,897,714.88		24,894,245.02	3,897,714.88
1139 OTROS DERECHOS A RECIBIR BIENES O SERVICIOS A CORTO PLAZO				0.00	0.00
<b>TOTALES:</b>	<b>20,996,530.14</b>	<b>3,897,714.88</b>	<b>0.00</b>	<b>24,894,245.02</b>	<b>3,897,714.88</b>
<b>114 INVENTARIOS</b>	<b>0.00</b>	<b>0.00</b>	<b>0.00</b>	<b>0.00</b>	<b>0.00</b>
1141 INVENTARIO DE MERCANCIA PARA REVENTA				0.00	0.00
1142 INVENTARIO DE MERCANCIAS TERMINADAS				0.00	0.00
1143 INVENTARIOS DE MERCANCIAS EN PROCESO DE ELABORACION				0.00	0.00
1144 INVENTARIO DE MATERIAS PRIMAS, MATERIALES Y SUMINISTROS PARA PRODUCCION				0.00	0.00
1145 MERCANCIAS EN TRANSITO				0.00	0.00
<b>TOTALES:</b>	<b>0.00</b>	<b>0.00</b>	<b>0.00</b>	<b>0.00</b>	<b>0.00</b>
<b>115 ALMACEN</b>	<b>0.00</b>	<b>9,600,615.18</b>	<b>9,600,615.16</b>	<b>0.02</b>	<b>0.02</b>
1151 ALMACEN DE MATERIALES Y SUMINISTROS DE CONSUMO		9,600,615.18	9,600,615.16	0.02	0.02
<b>TOTALES:</b>	<b>0.00</b>	<b>9,600,615.18</b>	<b>9,600,615.16</b>	<b>0.02</b>	<b>0.02</b>
<b>116 ESTIMACION POR PERDIDAS O DETERIORO DE ACTIVOS CIRCULANTES</b>	<b>0.00</b>	<b>0.00</b>	<b>0.00</b>	<b>0.00</b>	<b>0.00</b>
1161 ESTIMACIONES PRA CUENTAS INCOBRABLES POR DERECHOS A RECIBIR EFECTIVO O EQUIVALENTES				0.00	0.00
1162 ESTIMACION PAR CUENTAS INCOBRABLES POR DERECHOS A RECIBIR BIENES O SERVICIOS				0.00	0.00
1163 ESTIMACION POR PERDIDAS DE INVENTARIOS				0.00	0.00
<b>TOTALES:</b>	<b>0.00</b>	<b>0.00</b>	<b>0.00</b>	<b>0.00</b>	<b>0.00</b>
<b>119 OTROS ACTIVOS CIRCULANTES</b>	<b>0.00</b>	<b>0.00</b>	<b>0.00</b>	<b>0.00</b>	<b>0.00</b>
1191 VALORES EN GARANTIA				0.00	0.00
<b>TOTALES:</b>	<b>0.00</b>	<b>0.00</b>	<b>0.00</b>	<b>0.00</b>	<b>0.00</b>




**MUNICIPIO DE HUIMANGUILLO**  
**ESTADO ANALITICO DEL ACTIVO**

000034

DEL 01/01/2018 AL 31/03/2018

CONCEPTO	SALDO INICIAL 1	CARGO DE EL PERIODO 2	ABONOS DE EL PERIODO 3	SALDO FINAL 4(1+2-3)	FLUJO DE EL PERIODO (4-1)
1192 OTROS BIENES EN GARANTIA (EXCLUYE DEPOSITOS DE FONDOS)				0.00	0.00
1193 BIENES MUEBLES DERIVADOS DE EMBARGOS, DECOMISOS, ASEGURAMIENTOS Y DACION EN PAGO				0.00	0.00
<b>TOTALES:</b>	0.00	0.00	0.00	0.00	0.00
<b>TOTAL DE LA CUENTA: 11 ACTIVO CIRCULANTE</b>	<b>143,445,410.85</b>	<b>743,052,119.37</b>	<b>717,493,960.56</b>	<b>169,003,569.66</b>	<b>25,558,158.81</b>
<b>12 ACTIVO NO CIRCULANTE</b>					
<b>121 INVERSIONES FINANCIERAS A LARGO PLAZO</b>	0.00	0.00	0.00	0.00	0.00
1211 COLOCACIONES A LARGO PLAZO				0.00	0.00
1212 TITULOS Y VALORES A LARGO PLAZO				0.00	0.00
1213 FIDEICOMISOS, MANDATOS Y ANALOGOS				0.00	0.00
1214 PARTICIPACIONES Y APORTACIONES DE CAPITAL				0.00	0.00
<b>TOTALES:</b>	0.00	0.00	0.00	0.00	0.00
<b>122 DERECHOS A RECIBIR EFECTIVO O EQUIVALENTES A LARGO PLAZO</b>	0.00	0.00	0.00	0.00	0.00
1221 DOCUMENTOS POR COBRAR A LARGO PLAZO				0.00	0.00
1222 DEUDORES DIVERSOS A LARGO PLAZO				0.00	0.00
1223 CONTRIBUCIONES A LARGO PLAZO				0.00	0.00
1224 PRESTAMOS OTORGADOS A LARGO PLAZO				0.00	0.00
1229 OTROS DERECHOS A RECIBIR EFECTIVO O EQUIVALENTES A LARGO PLAZO				0.00	0.00
<b>TOTALES:</b>	0.00	0.00	0.00	0.00	0.00
<b>123 BIENES INMUEBLES</b>	1,253,273,848.89	56,144,148.82	0.00	1,309,417,997.71	56,144,148.82
1231 TERRENOS	28,737,204.40			28,737,204.40	0.00
1232 EDIFICIOS	19,804,245.80			19,804,245.80	0.00
1233 INFRAESTRUCTURA				0.00	0.00
1234 CONSTRUCCIONES EN PROCESO (OBRA PUBLICA)				0.00	0.00
1235 CONSTRUCCIONES EN PROCESO BIENES DOMINIO PUBLICO				0.00	0.00
1236 CONSTRUCCIONES EN PROCESO DE BIENES PROPIOS	804,320,800.46	56,144,148.82		860,464,949.28	56,144,148.82
1237 INFRAESTRUCTURA AL FINAL DEL EJERCICIO POR CAPITALIZACIÓN DE LAS OBRAS TERMINADAS DE EDIFICIOS NO HABITACIONALES E INFRAESTRUCTURA DE LOS BIENES PROPIOS	400,411,598.23			400,411,598.23	0.00
<b>TOTALES:</b>	1,253,273,848.89	56,144,148.82	0.00	1,309,417,997.71	56,144,148.82
<b>124 BIENES MUEBLES</b>	114,224,980.87	100,021.00	0.00	114,325,001.87	100,021.00
1241 MOBILIARIO Y EQUIPO DE ADMINISTRACION	10,880,835.43	37,062.00		10,917,897.43	37,062.00
1242 MOBILIARIO Y EQUIPO EDUCACIONAL Y RECREATIVO	2,898,048.59	44,892.00		2,942,940.59	44,892.00
1243 EQUIPO E INSTRUMENTAL MEDICO Y DE LABORATORIO	321,081.70			321,081.70	0.00
1244 EQUIPO DE TRANSPORTE	53,471,564.44			53,471,564.44	0.00
1245 EQUIPO DE DEFENSA Y SEGURIDAD	13,496,674.38			13,496,674.38	0.00
1246 MAQUINARIA, OTROS EQUIPOS Y HERRAMIENTAS	33,156,776.33	18,067.00		33,174,843.33	18,067.00
1247 COLECCIONES, OBRAS DE ARTE Y OBJETOS VALIOSOS				0.00	0.00
1248 ACTIVOS BIOLOGICOS				0.00	0.00
1249 OTROS BIENES MUEBLES				0.00	0.00
<b>TOTALES:</b>	114,224,980.87	100,021.00	0.00	114,325,001.87	100,021.00
<b>125 ACTIVOS INTANGIBLES</b>	180,634.50	0.00	0.00	180,634.50	0.00
1251 SOFTWARE	180,634.50			180,634.50	0.00
1252 PATENTES, MARCAS Y DERECHOS				0.00	0.00
1253 CONCESIONES Y FRANQUICIAS				0.00	0.00
1254 LICENCIAS				0.00	0.00
1259 OTROS ACTIVOS INTANGIBLES				0.00	0.00
<b>TOTALES:</b>	180,634.50	0.00	0.00	180,634.50	0.00



Huimanguillo  
Municipio de Huimanguillo  
ESTADO LIBRE ASOCIADO DE CHIQUILA  
YUC. 2008

MUNICIPIO DE HUIMANGUILLO  
ESTADO ANALITICO DEL ACTIVO

000035

DEL 01/01/2018 AL 31/03/2018

CONCEPTO	SALDO INICIAL 1	CARGO DE EL PERIODO 2	ABONOS DE EL PERIODO 3	SALDO FINAL 4(1+2-3)	FLUJO DE EL PERIODO (4-1)
<b>126 DEPRECIACIONES, DETERIORO Y AMORTIZACIONES ACUMULADAS DE BIENES</b>	0.00	0.00	0.00	0.00	0.00
1261 DEPRECIACIÓN ACUMULADA DE BIENES INMUEBLES				0.00	0.00
1262 DEPRECIACIÓN ACUMULADA DE INFRAESTRUCTURA				0.00	0.00
1263 DEPRECIACIÓN ACUMULADA DE BIENES MUEBLES				0.00	0.00
1264 DETERIORO ACUMULADO DE ACTIVOS BIOLÓGICOS				0.00	0.00
1265 AMORTIZACIÓN ACUMULADA DE ACTIVOS INTANGIBLES				0.00	0.00
<b>TOTALES:</b>	<b>0.00</b>	<b>0.00</b>	<b>0.00</b>	<b>0.00</b>	<b>0.00</b>
<b>127 ACTIVOS DIFERIDOS</b>	0.00	0.00	0.00	0.00	0.00
1271 ESTUDIOS Y PROYECTOS				0.00	0.00
1272 DERECHO SOBRE BIENES EN RÉGIMEN DE ARRENDAMIENTO FINANCIERO				0.00	0.00
1273 GASTOS PAGADOS POR ADELANTADO A LARGO PLAZO				0.00	0.00
1274 ANTICIPOS A LARGO PLAZO				0.00	0.00
1275 BENEFICIOS AL RETIRO DE EMPLEADOS PAGADOS POR ADELANTADO				0.00	0.00
1279 OTROS ACTIVOS DIFERIDOS				0.00	0.00
<b>TOTALES:</b>	<b>0.00</b>	<b>0.00</b>	<b>0.00</b>	<b>0.00</b>	<b>0.00</b>
<b>128 ESTIMACIÓN POR PÉRDIDAS O DETERIORO DE ACTIVOS NO CIRCULANTES</b>	0.00	0.00	0.00	0.00	0.00
1281 DETERIORO DE INVERSIONES FINANCIERAS A LARGO PLAZO				0.00	0.00
1282 ESTIMACIONES PARA CUENTAS INCOBRABLES DE DOCUMENTOS POR COBRAR A LARGO PLAZO				0.00	0.00
1283 ESTIMACIONES PARA CUENTAS INCOBRABLES DE DEUDORES DIVERSOS POR COBRAR A LARGO PLAZO				0.00	0.00
1284 ESTIMACIONES PARA CUENTAS INCOBRABLES DE CONTRIBUCIONES POR COBRAR A LARGO PLAZO				0.00	0.00
1285 ESTIMACIONES PARA CUENTAS INCOBRABLES DE PRÉSTAMOS OTORGADOS A LARGO PLAZO				0.00	0.00
1289 ESTIMACIONES PARA OTRAS CUENTAS INCOBRABLES POR DERECHOS A RECIBIR EFECTIVO O EQUIVALENTES A LARGO PLAZO				0.00	0.00
<b>TOTALES:</b>	<b>0.00</b>	<b>0.00</b>	<b>0.00</b>	<b>0.00</b>	<b>0.00</b>
<b>129 OTROS ACTIVOS NO CIRCULANTES</b>	0.00	0.00	0.00	0.00	0.00
1291 BIENES EN CONCESIÓN				0.00	0.00
1292 BIENES EN ARRENDAMIENTO FINANCIERO				0.00	0.00
1293 BIENES EN COMODATO				0.00	0.00
<b>TOTALES:</b>	<b>0.00</b>	<b>0.00</b>	<b>0.00</b>	<b>0.00</b>	<b>0.00</b>
<b>TOTAL DE LA CUENTA: 12 ACTIVO NO CIRCULANTE</b>	<b>1,367,679,464.26</b>	<b>56,244,169.82</b>	<b>0.00</b>	<b>1,423,923,634.08</b>	<b>56,244,169.82</b>
<b>TOTAL ACTIVO</b>	<b>1,511,124,875.11</b>	<b>799,296,289.19</b>	<b>17,493,960.56</b>	<b>1,592,927,203.74</b>	<b>81,802,328.63</b>

"Bajo protesta de decir verdad declaramos que los Estados Financieros y sus notas son razonablemente correctos y son responsabilidad del emisor"

C. WILSON CASARNOVA ESTEBAN

SINDICO DE EGRESOS

C.P. JONAS LOPEZ SOSA

PRÉSIDENTE MUNICIPAL

L.C.P. HILDA MARTINEZ COLORADO

DIRECTORA DE FINANZAS



**MUNICIPIO DE HUIMANGUILLO**  
**ESTADO ANALITICO DE LA DEUDA Y OTROS PASIVOS**

**000036**

**DEL 01 DE ENERO DE 2018 AL 31 DE MARZO DE 2018**

(En Pesos Mexicanos)

CUENTA CONTABLE	Moneda en Contratacion	Institucion o Pais Acreedor	Saldo Inicial del Periodo	Saldo Final del Periodo
<b>DEUDA PUBLICA</b>				
<b>Corto Plazo</b>	<b>0.00</b>	<b>0.00</b>	<b>0.00</b>	<b>0.00</b>
<b>Deuda Interna</b>	<b>0.00</b>	<b>0.00</b>	<b>0.00</b>	<b>0.00</b>
Instituciones de Crédito	0.00	0.00	0.00	0.00
Títulos y Valores	0.00	0.00	0.00	0.00
Arrendamiento Financieros	0.00	0.00	0.00	0.00
<b>Deuda Externa</b>	<b>0.00</b>	<b>0.00</b>	<b>0.00</b>	<b>0.00</b>
Organismos Financieros Internacionales	0.00	0.00	0.00	0.00
Deuda Bilateral	0.00	0.00	0.00	0.00
Títulos y Valores	0.00	0.00	0.00	0.00
Arrendamiento Financieros	0.00	0.00	0.00	0.00
<b>Subtotal Corto Plazo</b>	<b>0.00</b>	<b>0.00</b>	<b>0.00</b>	<b>0.00</b>
<b>Largo Plazo</b>	<b>0.00</b>	<b>0.00</b>	<b>0.00</b>	<b>0.00</b>
<b>Deuda Interna</b>	<b>0.00</b>	<b>0.00</b>	<b>0.00</b>	<b>0.00</b>
Instituciones de Credito	0.00	0.00	0.00	0.00
Títulos y Valores	0.00	0.00	0.00	0.00
Arrendamiento Financieros	0.00	0.00	0.00	0.00
<b>Deuda Externa</b>	<b>0.00</b>	<b>0.00</b>	<b>0.00</b>	<b>0.00</b>
Organismos Financieros Internacionales	0.00	0.00	0.00	0.00
Deuda Bilateral	0.00	0.00	0.00	0.00
Títulos y Valores	0.00	0.00	0.00	0.00
Arrendamiento Financieros	0.00	0.00	0.00	0.00
<b>Subtotal Largo Plazo</b>	<b>0.00</b>	<b>0.00</b>	<b>0.00</b>	<b>0.00</b>
<b>Otros Pasivos</b>	<b>0.00</b>	<b>0.00</b>	<b>15,156,653.33</b>	<b>36,188,001.25</b>
<b>Total Deuda y Otros Pasivos</b>	<b>0.00</b>	<b>0.00</b>	<b>15,156,653.33</b>	<b>36,188,001.25</b>

"Bajo protesta de decir verdad declaramos que los Estados Financieros y sus notas son razonablemente correctos y son responsabilidad del emisor"

  
C.P. IONAS LOPEZ SOSA

PRESIDENTE MUNICIPAL

  
L.C.P. HILDA MARTINEZ COLORADO

DIRECTORA DE FINANZAS



# ESTADO ANALITICO DE INGRESOS PRESUPUESTARIOS DEL MUNICIPIO DE: HUMANGUILLO

CORRESPONDIENTE AL: DE MARZO DE 2018



FUENTE Y CONCEPTO DEL INGRESO	ESTIMADO		ADECUACIONES		MODIFICADO	DEVENGADO	RECAUDADO	AVANCE DE RECAUDACION	
			Ampliaciones	Reduccions				Recaudacion	Estimacion
<b>411 - Impuestos</b>									
41121-4102-11202-0001 - PREDIAL URBANO	\$2,813,705.23	\$0.00	\$0.00	\$0.00	\$2,813,705.23	\$314,634.00	\$314,634.00	20%	13%
41121-4102-11202-0002 - PREDIAL RUSTICO	\$2,512,009.67	\$0.00	\$0.00	\$0.00	\$2,512,009.67	\$305,104.00	\$305,104.00	19%	2%
41121-4102-11202-0003 - REZAGO URBANO	\$1,885,467.29	\$0.00	\$0.00	\$0.00	\$1,885,467.29	\$128,833.00	\$128,833.00	8%	1%
41121-4102-11202-0004 - REZAGO RUSTICO	\$1,598,347.16	\$0.00	\$0.00	\$0.00	\$1,598,347.16	\$118,396.00	\$118,396.00	8%	1%
41121-4102-11203-0001 - TRASLADO DE DOMINIO URBANO SEGUN VALOR AVALUO	\$1,549,537.14	\$0.00	\$0.00	\$0.00	\$1,549,537.14	\$158,622.31	\$158,622.31	10%	1%
41121-4102-11203-0002 - TRASLADO DE DOMINIO RUSTICO SEGUN VALOR AVALUO	\$3,639,411.29	\$0.00	\$0.00	\$0.00	\$3,639,411.29	\$219,141.14	\$219,141.14	14%	1%
41171-4102-11701-0002-0001 - URBANO RECARGO	\$589,452.75	\$0.00	\$0.00	\$0.00	\$589,452.75	\$50,023.00	\$50,023.00	3%	0%
41171-4102-11701-0002-0002 - RUSTICO RECARGO	\$493,948.08	\$0.00	\$0.00	\$0.00	\$493,948.08	\$43,361.00	\$43,361.00	3%	0%
41171-4102-11702-0002-0001 - URBANO MULTA	\$330,990.91	\$0.00	\$0.00	\$0.00	\$330,990.91	\$42,012.00	\$42,012.00	3%	0%
41171-4102-11702-0002-0002 - RUSTICO MULTA	\$282,141.62	\$0.00	\$0.00	\$0.00	\$282,141.62	\$38,166.00	\$38,166.00	2%	0%
41171-4102-11704-0002-0001 - URBANO GASTO DE EJECUCION	\$304,922.20	\$0.00	\$0.00	\$0.00	\$304,922.20	\$48,990.00	\$48,990.00	3%	0%
41171-4102-11704-0002-0002 - RUSTICO GASTO DE EJECUCION	\$403,482.16	\$0.00	\$0.00	\$0.00	\$403,482.16	\$75,402.00	\$75,402.00	5%	0%
41171-4102-11705-0002-0001 - URBANO ACTUALIZACION	\$163,018.42	\$0.00	\$0.00	\$0.00	\$163,018.42	\$13,275.00	\$13,275.00	1%	0%
41171-4102-11705-0002-0002 - RUSTICO ACTUALIZACION	\$156,880.33	\$0.00	\$0.00	\$0.00	\$156,880.33	\$11,629.00	\$11,629.00	1%	0%
<b>414 - Derechos</b>	<b>\$16,723,314.25</b>	<b>\$0.00</b>	<b>\$0.00</b>	<b>\$0.00</b>	<b>\$16,723,314.25</b>	<b>\$1,567,588.45</b>	<b>\$1,567,588.45</b>	<b>100%</b>	<b>20%</b>
41431-4102-44318-0002 - PARA OTRAS CONSTRUCCIONES, POR MF CIUDAD	\$450,076.68	\$0.00	\$0.00	\$0.00	\$450,076.68	\$23,233.64	\$23,233.64	2%	0%
41431-4102-44320-0001 - DE TERRENOS A PERPETUIDAD EN LOS CEMENTERIOS, POR CADA LOTE DE DOS METROS DE LONGITUD POR UNO DE ANCHO	\$61,897.64	\$0.00	\$0.00	\$0.00	\$61,897.64	\$5,301.00	\$5,301.00	0%	0%
41431-4102-44320-0007 - CONSTANCIA DE PROPIEDAD DEL LOTE EN EL PANTEON	\$4,533.22	\$0.00	\$0.00	\$0.00	\$4,533.22	\$2,652.00	\$2,652.00	0%	0%
41431-4102-44321-0003 - POR EL USO DEL SUELO, NUMERO OFICIAL (INCLUYENDO LA PLACA), ALINEAMIENTOS Y RECTIFICACIONES	\$240,905.24	\$0.00	\$0.00	\$0.00	\$240,905.24	\$1,803.30	\$1,803.30	0%	0%
41431-4102-44321-0005 - ALINEAMIENTOS Y NUMEROS OFICIALES	\$0.00	\$0.00	\$0.00	\$0.00	\$0.00	\$1,900.24	\$1,900.24	0%	0%
41431-4102-44323-0001-0001 - BUSQUEDA DE CUALQUIER DOCUMENTO EN LOS ARCHIVOS MUNICIPALES (CIUDAD)	\$14,082.60	\$0.00	\$0.00	\$0.00	\$14,082.60	\$5,310.00	\$5,310.00	0%	0%
41431-4102-44323-0002-0001 - CERTIFICACION DE ACTA DE DEFUNCION (CIUDAD)	\$98,715.25	\$0.00	\$0.00	\$0.00	\$98,715.25	\$7,257.00	\$7,257.00	1%	0%
41431-4102-44323-0002-0004 - CERTIFICACION DE ACTA DE DEFUNCION (VILLA LA VENTA)	\$23,933.74	\$0.00	\$0.00	\$0.00	\$23,933.74	\$1,239.00	\$1,239.00	0%	0%
41431-4102-44323-0002-0009 - CERTIFICACION DE ACTA DE MATRIMONIO (CIUDAD)	\$209,104.57	\$0.00	\$0.00	\$0.00	\$209,104.57	\$20,001.00	\$20,001.00	2%	0%
41431-4102-44323-0002-0011 - CERTIFICACION DE ACTA DE MATRIMONIO (VILLA CHONTALPA)	\$19,039.90	\$0.00	\$0.00	\$0.00	\$19,039.90	\$2,478.00	\$2,478.00	0%	0%
41431-4102-44323-0002-0012 - CERTIFICACION DE ACTA DE MATRIMONIO (VILLA LA VENTA)	\$67,443.27	\$0.00	\$0.00	\$0.00	\$67,443.27	\$5,841.00	\$5,841.00	0%	0%
41431-4102-44323-0002-0018 - CERTIFICACION DE CONTRATOS (LA VENTA)	\$3,394.75	\$0.00	\$0.00	\$0.00	\$3,394.75	\$442.00	\$442.00	0%	0%
41431-4102-44323-0002-0027 - CERTIFICACION DE REGISTRO DE FIERROS Y SEÑALES PARA MARCAR GANADO Y MADERA (CIUDAD)	\$1,216,008.12	\$0.00	\$0.00	\$0.00	\$1,216,008.12	\$120,224.00	\$120,224.00	9%	1%

# ESTADO ANALITICO DE INGRESOS PRESUPUESTARIOS DEL MUNICIPIO DE: HUMANGUILLO

CORRESPONDIENTE AL 1 DE MARZO DE 2018



FUENTE Y CONCEPTO DEL INGRESO	ESTIMADO	ADECUACIONES		MODIFICADO	DEVENGADO	RECAUDADO	AVANCE DE RECAUDACION	
		Ampliaciones	Reducciones				Recaudacion	Estimación
41431-4102-44323-0002-0030 - CERTIFICACION DE REGISTRO DE FIERROS Y SEÑALES PARA MARCAR GANADO Y MADERA (VILLA LA VENTA)	\$0.00	\$0.00	\$0.00	\$0.00	\$6,630.00	\$6,630.00	1%	0%
41431-4102-44323-0002-0049 - CONSTANCIA DE DEPENDENCIA ECONOMICA	\$2,209.05	\$0.00	\$0.00	\$2,209.05	\$88.00	\$88.00	0%	0%
41431-4102-44323-0002-0050 - CONSTANCIA DE ACTOS POSITIVOS O NEGATIVOS (CIUDAD)	\$26,800.18	\$0.00	\$0.00	\$26,800.18	\$2,301.00	\$2,301.00	0%	0%
41431-4102-44323-0002-0053 - CONSTANCIA DE ACTOS POSITIVOS O NEGATIVOS (VILLA LA VENTA)	\$6,605.92	\$0.00	\$0.00	\$6,605.92	\$177.00	\$177.00	0%	0%
41431-4102-44323-0002-0055 - CONSTANCIA DE POSESION	\$22,020.60	\$0.00	\$0.00	\$22,020.60	\$884.00	\$884.00	0%	0%
41431-4102-44323-0002-0056 - CONSTANCIA DE RADICACION	\$29,703.67	\$0.00	\$0.00	\$29,703.67	\$5,544.00	\$5,544.00	0%	0%
41431-4102-44323-0002-0061 - CONSTANCIA DE RESIDENCIA	\$1,462.92	\$0.00	\$0.00	\$1,462.92	\$2,728.00	\$2,728.00	0%	0%
41431-4102-44323-0002-0066 - CONSTANCIA DE UNION LIBRE	\$4,519.45	\$0.00	\$0.00	\$4,519.45	\$352.00	\$352.00	0%	0%
41431-4102-44323-0002-0067 - CERTIFICACION DE ACTA DE NACIMIENTO (CIUDAD)	\$0.00	\$0.00	\$0.00	\$0.00	\$175,120.00	\$175,120.00	13%	2%
41431-4102-44323-0002-0068 - CERTIFICACION DE ACTA DE NACIMIENTO (POB C-34)	\$0.00	\$0.00	\$0.00	\$0.00	\$14,080.00	\$14,080.00	1%	0%
41431-4102-44323-0002-0069 - CERTIFICACION DE ACTA DE NACIMIENTO (VILLA CHONTALPA)	\$0.00	\$0.00	\$0.00	\$0.00	\$11,528.00	\$11,528.00	1%	0%
41431-4102-44323-0002-0070 - CERTIFICACION DE ACTA DE NACIMIENTO (VILLA LA VENTA)	\$0.00	\$0.00	\$0.00	\$0.00	\$35,464.00	\$35,464.00	3%	0%
41431-4102-44323-0003-0007 - ACTO DE DIVORCIO JUDICIAL (CIUDAD)	\$1,450.31	\$0.00	\$0.00	\$1,450.31	\$1,768.00	\$1,768.00	0%	0%
41431-4102-44323-0003-0011 - ACTOS DE ANOTACIONES DE RESOLUCIONES JUDICIALES Y ADMINISTRATIVAS	\$48,748.19	\$0.00	\$0.00	\$48,748.19	\$2,915.00	\$2,915.00	0%	0%
41431-4102-44323-0003-0023 - ACTOS DE RECONOCIMIENTO CELEBRADO EN LAS OFICINAS DEL REGISTRO CIVIL (CIUDAD)	\$14,752.34	\$0.00	\$0.00	\$14,752.34	\$2,210.00	\$2,210.00	0%	0%
41431-4102-44323-0003-0025 - ACTOS DE RECONOCIMIENTO CELEBRADO EN LAS OFICINAS DEL REGISTRO CIVIL (VILLA CHONTALPA)	\$1,214.13	\$0.00	\$0.00	\$1,214.13	\$442.00	\$442.00	0%	0%
41431-4102-44323-0003-0026 - ACTOS DE RECONOCIMIENTO CELEBRADO EN LAS OFICINAS DEL REGISTRO CIVIL (VILLA LA VENTA)	\$3,931.64	\$0.00	\$0.00	\$3,931.64	\$2,652.00	\$2,652.00	0%	0%
41431-4102-44323-0003-0051 - CELEBRACION DE MATRIMONIO EN EL REGISTRO CIVIL EN HORAS HABILES (CIUDAD)	\$137,570.89	\$0.00	\$0.00	\$137,570.89	\$13,702.00	\$13,702.00	1%	0%
41431-4102-44323-0003-0052 - CELEBRACION DE MATRIMONIO EN EL REGISTRO CIVIL EN HORAS HABILES (POB - C34)	\$66,386.26	\$0.00	\$0.00	\$66,386.26	\$1,326.00	\$1,326.00	0%	0%
41431-4102-44323-0003-0053 - CELEBRACION DE MATRIMONIO EN EL REGISTRO CIVIL EN HORAS HABILES (VILLA CHONTALPA)	\$54,026.00	\$0.00	\$0.00	\$54,026.00	\$5,746.00	\$5,746.00	0%	0%
41431-4102-44323-0003-0054 - CELEBRACION DE MATRIMONIO EN EL REGISTRO CIVIL EN HORAS HABILES (VILLA LA VENTA)	\$39,233.13	\$0.00	\$0.00	\$39,233.13	\$7,514.00	\$7,514.00	1%	0%
41431-4102-44323-0003-0055 - INSCRIPCION DE DIVORCIO JUDICIAL (CIUDAD)	\$32,134.04	\$0.00	\$0.00	\$32,134.04	\$884.00	\$884.00	0%	0%
41431-4102-44323-0003-0056 - INSCRIPCION DE DIVORCIO JUDICIAL (POB. C-34)	\$8,239.81	\$0.00	\$0.00	\$8,239.81	\$442.00	\$442.00	0%	0%
41431-4102-44323-0003-0057 - INSCRIPCION DE DIVORCIO JUDICIAL (VILLA CHONTALPA)	\$165.10	\$0.00	\$0.00	\$165.10	\$442.00	\$442.00	0%	0%
41491-4102-44902-0001-0001 - AUTORIZACIONES PARA COLOCACION DE ANUNCIOS Y CARTELES O LA REALIZACION DE PUBLICIDAD	\$294,433.26	\$0.00	\$0.00	\$294,433.26	\$77,877.42	\$77,877.42	6%	1%

# ESTADO ANALITICO DE INGRESOS PRESUPUESTARIOS DEL MUNICIPIO DE: HUIMANGUILLO

CORRESPONDIENTE AL 1 DE MARZO DE 2018



FUENTE Y CONCEPTO DEL INGRESO	ESTIMADO		AJUSTACIONES		MODIFICADO	DEVENGADO	RECAUDADO	AVANCE DE RECAUDACION	
			Ampliaciones	Reducciones				Recaudacion	Estimación
41491-4102-44902-0001-0002 - AGUA POTABLE DRENAJE Y ALCANTARILLADO	\$1,291.01	\$0.00	\$0.00	\$0.00	\$1,291.01	\$544.00	\$544.00	0%	0%
41491-4102-44902-0001-0003 - LICENCIA DE FUNCIONAMIENTO	\$970,318.08	\$0.00	\$0.00	\$0.00	\$970,318.08	\$230,535.50	\$230,535.50	18%	2%
41491-4102-44902-0001-0008 - EXPEDICION CONSTANCIA DE IDENTIDAD	\$1,972.19	\$0.00	\$0.00	\$0.00	\$1,972.19	\$440.00	\$440.00	0%	0%
41491-4102-44902-0001-0009 - DERECHO POR ACCESO AL BASURERO	\$15,012.03	\$0.00	\$0.00	\$0.00	\$15,012.03	\$14,438.91	\$14,438.91	1%	0%
41491-4102-44902-0001-0010 - POR SERVICIOS DE PROTECCION CIVIL	\$440,708.34	\$0.00	\$0.00	\$0.00	\$440,708.34	\$41,512.00	\$41,512.00	3%	0%
41491-4102-44902-0001-0011 - SERVICIOS DE PROTECCION AL AMBIENTE	\$55,962.65	\$0.00	\$0.00	\$0.00	\$55,962.65	\$12,988.92	\$12,988.92	1%	0%
41491-4102-44902-0001-0015 - CARGA Y DESCARGA DE BIENES DIVERSOS	\$1,348,876.12	\$0.00	\$0.00	\$0.00	\$1,348,876.12	\$55,810.00	\$55,810.00	4%	1%
41491-4102-44902-0001-0018 - CONSTANCIAS DIVERSAS	\$0.00	\$0.00	\$0.00	\$0.00	\$0.00	\$88.00	\$88.00	0%	0%
41491-4102-44902-0002-0001 - CURSO DE EDUCACION VIAL (CIUDAD)	\$73,541.04	\$0.00	\$0.00	\$0.00	\$73,541.04	\$5,200.00	\$5,200.00	0%	0%
41491-4102-44902-0002-0003 - CURSO DE EDUCACION VIAL (VILLA CHONTALPA)	\$20,992.93	\$0.00	\$0.00	\$0.00	\$20,992.93	\$2,000.00	\$2,000.00	0%	0%
41491-4102-44902-0006-0001 - CUOTAS POR TALLERES IMPARTIDOS DIF	\$35,228.38	\$0.00	\$0.00	\$0.00	\$35,228.38	\$4,400.00	\$4,400.00	0%	0%
41491-4102-44902-0006-0002 - CUOTA GIMNACIO MUNICIPAL	\$113,192.92	\$0.00	\$0.00	\$0.00	\$113,192.92	\$5,550.00	\$5,550.00	0%	0%
41491-4102-44902-0006-0003 - CUOTAS U.B.R. (CIUDAD)	\$52,712.49	\$0.00	\$0.00	\$0.00	\$52,712.49	\$3,180.00	\$3,180.00	0%	0%
41491-4102-44902-0006-0004 - CUOTAS CENDI	\$891,787.06	\$0.00	\$0.00	\$0.00	\$891,787.06	\$79,000.00	\$79,000.00	6%	1%
41491-4102-44902-0006-0005 - CUOTAS GUITARRA POPULAR	\$3,884.65	\$0.00	\$0.00	\$0.00	\$3,884.65	\$100.00	\$100.00	0%	0%
41491-4102-44902-0006-0008 - CUOTAS CANTO Y VOCALIZACION	\$1,960.87	\$0.00	\$0.00	\$0.00	\$1,960.87	\$150.00	\$150.00	0%	0%
41491-4102-44902-0006-0010 - CUOTAS TALLER DE DIBUJO	\$791.64	\$0.00	\$0.00	\$0.00	\$791.64	\$200.00	\$200.00	0%	0%
41491-4102-44902-0006-0011 - CUOTAS PIANO Y TECLADO	\$2,199.29	\$0.00	\$0.00	\$0.00	\$2,199.29	\$250.00	\$250.00	0%	0%
41491-4102-44902-0006-0012 - CUOTAS UNETE	\$22,293.95	\$0.00	\$0.00	\$0.00	\$22,293.95	\$3,850.00	\$3,850.00	0%	0%
41491-4102-44902-0006-0014 - CUOTAS BALLET CLASICO INFANTIL	\$15,553.44	\$0.00	\$0.00	\$0.00	\$15,553.44	\$1,600.00	\$1,600.00	0%	0%
41491-4102-44902-0008-0001 - DERECHO DE PISO AMBULANTE (CIUDAD)	\$234,122.85	\$0.00	\$0.00	\$0.00	\$234,122.85	\$13,490.00	\$13,490.00	1%	0%
41491-4102-44902-0012-0004 - SERVICIOS QUE PRESTA EL RASTRO MUNICIPAL	\$12,463.76	\$0.00	\$0.00	\$0.00	\$12,463.76	\$1,800.00	\$1,800.00	0%	0%
41491-4102-44902-0015-0002 - ANUENCIA AMBIENTAL	\$336,883.81	\$0.00	\$0.00	\$0.00	\$336,883.81	\$41,529.20	\$41,529.20	3%	0%
41491-4102-44902-0015-0003 - ANUENCIA DE PROTECCION CIVIL	\$0.00	\$0.00	\$0.00	\$0.00	\$0.00	\$77,484.20	\$77,484.20	6%	1%
41491-4102-44902-0017-0001 - SERVICIO QUE PRESTA EL MERCADO PUBLICO(CIUDAD)	\$205,170.34	\$0.00	\$0.00	\$0.00	\$205,170.34	\$16,047.00	\$16,047.00	1%	0%
41491-4102-44902-0017-0004 - SERVICIOS QUE PRESTA LA CENTRAL CAMIONERA (CIUDAD)	\$570,814.30	\$0.00	\$0.00	\$0.00	\$570,814.30	\$59,360.00	\$59,360.00	5%	1%
41491-4102-44902-0017-0007 - SERVICIOS QUE PRESTA LA PLAZA DEL TACO	\$84,806.36	\$0.00	\$0.00	\$0.00	\$84,806.36	\$8,210.00	\$8,210.00	1%	0%
41491-4102-44902-0020-0001 - EXP. Y CERT. DE VALOR CATASTRAL	\$459,229.95	\$0.00	\$0.00	\$0.00	\$459,229.95	\$44,125.00	\$44,125.00	3%	0%
41491-4102-44902-0020-0005 - CONSTANCIA DE CAMBIO DE USO DE SUELO	\$149.22	\$0.00	\$0.00	\$0.00	\$149.22	\$1,060.32	\$1,060.32	0%	0%
41491-4102-44902-0020-0006 - CERTIFICACION Y CONSTANCIAS DIVERSAS	\$18,908.80	\$0.00	\$0.00	\$0.00	\$18,908.80	\$88.00	\$88.00	0%	0%
41491-4102-44902-0020-0011 - CONSTANCIA DE FACILIDAD DE USO DE SUELO	\$1,281.19	\$0.00	\$0.00	\$0.00	\$1,281.19	\$1,060.32	\$1,060.32	0%	0%
41491-4102-44902-0020-0015 - OTROS SERVICIOS CATASTRALES	\$51,407.56	\$0.00	\$0.00	\$0.00	\$51,407.56	\$5,200.00	\$5,200.00	0%	0%
41491-4102-44902-0020-0017 - CERTIFICACION DE DOCTOS. CATASTRALES	\$0.00	\$0.00	\$0.00	\$0.00	\$0.00	\$884.00	\$884.00	0%	0%



ESTADO ANALITICO DE INGRESOS PRESUPUESTARIOS DEL MUNICIPIO DE: HUIMANGUILLO  
CORRESPONDIENTE AL DE MARZO DE 2018




INSTRUMENTO CONTABILIZADO  
PERIODO MARZO 2018

FUENTE Y CONCEPTO DEL INGRESO	ESTIMADO		ADECUACIONES		MODIFICADO	DEVENGADO	RECAUDADO	AVANCE DE RECAUDACION	
	\$	%	Ampliaciones	Reducciones				Recaudacion	Estimación
<b>415 - Productos de tipo corriente</b>									
41511-4102-55101-0001 - ARRENDAMIENTO Y EXPLOTACION DE BIENES DEL MPIO.	\$33.02		\$0.00	\$0.00	\$33.02	\$884.00	\$884.00	2%	0%
41591-4102-55902-0001 - INTERESES GENERADOS RECURSOS PROPIOS	\$515,898.17		\$0.00	\$0.00	\$515,898.17	\$42,656.86	\$42,656.86	98%	8%
<b>SUB-TOTAL:</b>	<b>\$9,248,259.09</b>		<b>\$0.00</b>	<b>\$0.00</b>	<b>\$9,248,259.09</b>	<b>\$1,302,693.97</b>	<b>\$1,302,693.97</b>	<b>100%</b>	<b>14%</b>
<b>416 - Aprovechamientos de tipo corriente</b>									
41621-4102-66201-0001-0001 - INFRACCION POR MULTAS DE TRANSITO (CIUDAD)	\$124,789.09		\$0.00	\$0.00	\$124,789.09	\$1,335.00	\$1,335.00	1%	0%
41621-4102-66201-0001-0002 - INFRACCION POR MULTAS DE TRANSITO (VILLA LA VENTA)	\$54,857.21		\$0.00	\$0.00	\$54,857.21	\$300.00	\$300.00	0%	0%
41621-4102-66201-0001-0003 - INFRACCION POR MULTAS DE TRANSITO (VILLA CHONTALPA)	\$43,860.27		\$0.00	\$0.00	\$43,860.27	\$5,900.00	\$5,900.00	3%	1%
41621-4102-66201-0002-0002 - INFRACCION AL BANDO DE POLICIA Y BUEN GOB. (JUEZ CALIFICADOR) (VILLA LA VENTA)	\$36,685.05		\$0.00	\$0.00	\$36,685.05	\$9,700.00	\$9,700.00	5%	1%
41621-4102-66201-0005-0001 - MULTAS	\$20,732.60		\$0.00	\$0.00	\$20,732.60	\$2,464.00	\$2,464.00	1%	0%
41621-4102-66201-0005-0002 - SANCIONES	\$0.00		\$0.00	\$0.00	\$0.00	\$4,400.00	\$4,400.00	2%	1%
41671-4102-66702-0001-0004 - COOPERACIONES POR CONTROL DE MERETRICES	\$24,684.81		\$0.00	\$0.00	\$24,684.81	\$2,200.00	\$2,200.00	1%	0%
41691-4102-66702-0005 - INSCRIPCION AL REGISTRO DE PADRON DE PROVEEDORES	\$127,311.02		\$0.00	\$0.00	\$127,311.02	\$6,000.00	\$6,000.00	3%	1%
41691-4102-66702-0006 - INSCRIPCION AL PADRON DE CONTRATISTA Y PRESTADORES DE SERVICIOS	\$931.34		\$0.00	\$0.00	\$931.34	\$4,000.00	\$4,000.00	2%	0%
41691-4102-66702-0009 - BASES DE LICITACION DE OBRAS	\$386,181.17		\$0.00	\$0.00	\$386,181.17	\$65,000.00	\$65,000.00	35%	8%
41691-4102-66702-0010 - SINIESTRO DE VEHICULO	\$0.00		\$0.00	\$0.00	\$0.00	\$87,020.00	\$87,020.00	46%	11%
<b>SUB-TOTAL:</b>	<b>\$820,032.56</b>		<b>\$0.00</b>	<b>\$0.00</b>	<b>\$820,032.56</b>	<b>\$188,319.00</b>	<b>\$188,319.00</b>	<b>100%</b>	<b>23%</b>
<b>421 - Participaciones y Aportaciones</b>									
42111-1101-81101-0001 - FONDO GENERAL DE PARTICIPACION MUNICIPAL	\$341,190,627.07		\$0.00	\$0.00	\$341,190,627.07	\$28,563,195.00	\$28,563,195.00	49%	4%
42111-1101-81101-0004 - FONDO DE RESARCIMIENTO (ISN)	\$9,012,057.95		\$0.00	\$0.00	\$9,012,057.95	\$1,043,754.00	\$1,043,754.00	2%	0%
42111-1101-81101-0006 - 30% FONDO DE COMPENSACION Y DE COMBUSTIBLE MUNICIPAL	\$0.00		\$0.00	\$0.00	\$0.00	\$271,489.00	\$271,489.00	0%	0%
42111-1101-81101-0007 - 70% FONDO DE COMPENSACION Y DE COMBUSTIBLE MUNICIPAL	\$0.00		\$0.00	\$0.00	\$0.00	\$746,335.00	\$746,335.00	1%	0%
42111-1101-81101-0008 - INTERESES GENERADOS DE PARTICIPACIONES	\$0.00		\$0.00	\$0.00	\$0.00	\$18,073.23	\$18,073.23	0%	0%
42121-5334-81203-0001 - FONDO DE APORTACIONES PARA LA INFRAESTRUCTURA SOCIAL MUNICIPAL (RAMO 33, FIMSDF)	\$149,377,424.72		\$0.00	\$0.00	\$149,377,424.72	\$14,585,918.00	\$14,585,918.00	25%	2%
42121-5334-81203-0002 - INTERESES GENERADOS DEL FIMSDF	\$0.00		\$0.00	\$0.00	\$0.00	\$174,514.68	\$174,514.68	0%	0%
42121-5335-81204-0001 - FONDO DE APORT. PARA EL FORTALECIMIENTO MPAL (RAMO 33 FORTAMUN)	\$112,249,859.17		\$0.00	\$0.00	\$112,249,859.17	\$9,480,906.00	\$9,480,906.00	16%	1%
42121-5335-81204-0002 - INT. GENERADOS DEL FORTAMUN	\$0.00		\$0.00	\$0.00	\$0.00	\$13,716.40	\$13,716.40	0%	0%
42131-4102-81304-0019 - HIDROCARBUROS TERRESTRES 2018	\$16,080,651.34		\$0.00	\$0.00	\$16,080,651.34	\$2,580,225.00	\$2,580,225.00	4%	0%
42131-4102-81304-0020 - HIDROCARBUROS MARITIMOS 2018	\$3,223,684.01		\$0.00	\$0.00	\$3,223,684.01	\$583,388.16	\$583,388.16	1%	0%
42131-4102-81304-0021 - INT HIDROCARBUROS TERRESTRES 2018	\$0.00		\$0.00	\$0.00	\$0.00	\$38.89	\$38.89	0%	0%



ESTADO ANALITICO DE INGRESOS PRESUPUESTARIOS DEL MUNICIPIO DE: HUMANGUILLO

CORRESPONDIENTE AL 1 DE MARZO DE 2018



FUENTE Y CONCEPTO DEL INGRESO	ESTIMADO	ADECUACIONES		MODIFICADO	DEVENGADO	RECAUDADO	AVANCE DE RECAUDACION	
		Ampliaciones	Reducciones				Recaudacion	Estimación
42131-4102-81304-0022 - INT. HIDROCARBUROS MARITIMOS 2018	\$0.00	\$0.00	\$0.00	\$0.00	\$4.42	\$4.42	0%	0%
42131-4102-81305-0001 - CONVENIO TRANSNO	\$3,709,813.96	\$0.00	\$0.00	\$3,709,813.96	\$288,575.00	\$288,575.00	0%	0%
<b>SUB-TOTAL:</b>	<b>\$634,844,118.22</b>	<b>\$0.00</b>	<b>\$0.00</b>	<b>\$634,844,118.22</b>	<b>\$58,350,132.78</b>	<b>\$58,350,132.78</b>	<b>100%</b>	<b>9%</b>
<b>TOTALES:</b>	<b>\$662,151,655.31</b>	<b>\$0.00</b>	<b>\$0.00</b>	<b>\$662,151,655.31</b>	<b>\$61,452,275.06</b>	<b>\$61,452,275.06</b>		

"Bajo protesta de decir verdad declaramos que los Estados Financieros y sus notas son razonablemente correctos y son responsabilidad del emisor"

*[Signature]*  
 C.P. JOAQUIN LOPEZ SOSA  
 PRESIDENTE MUNICIPAL

*[Signature]*  
 PROFRA. VERONICA BRINDIS MORAN  
 SINDICO DE INGRESOS

*[Signature]*  
 L.C.P. HILDA MARTINEZ COLORADO  
 DIRECTOR DE FINANZAS

000041



H. AYUNTAMIENTO  
CONSTITUCIONAL  
HUIMANGUILLO,  
TABASCO.  
TRIENIO 2016 - 2018

# MUNICIPIO DE HUIMANGUILLO

ESTADO ANALITICO DE INGRESOS  
DEL 01 DE ENERO AL 31 MARZO DE 2018





Huimanguillo  
Hacienda la Diferencia  
e Innovación Castellana  
2016 - 2018


000042

RUBRO DE INGRESOS	INGRESOS					
	ESTIMADO (1)	AMPLIACIONES Y REDUCCIONES (2)	MODIFICADO (3=1+2)	DEVENGADO (4)	RECAUDADO (5)	DIFERENCIA (6=5-1)
Impuestos	16,723,314.25	-	16,723,314.25	5,310,933.47	5,310,933.47	- 11,412,380.78
Cuotas y Aportaciones de Seguridad Social	-	-	-	-	-	-
Contribuciones de Mejoras	-	-	-	-	-	-
Derechos	13,712,000.18	-	13,712,000.18	5,147,004.89	5,147,004.89	- 8,564,995.29
Productos	515,931.19	-	515,931.19	66,109.64	66,109.64	- 449,821.55
<i>Corriente</i>	515,931.19	-	515,931.19	66,109.64	66,109.64	- 449,821.55
<i>Capital</i>	-	-	-	-	-	-
Aprovechamientos	4,694,742.32	-	4,694,742.32	254,502.58	254,502.58	- 4,440,239.74
<i>Corriente</i>	4,694,742.32	-	4,694,742.32	254,502.58	254,502.58	- 4,440,239.74
<i>Capital</i>	-	-	-	-	-	-
Ingresos por ventas de Bienes y Servicios	-	-	-	-	-	-
Participaciones y Aportaciones	798,023,129.48	-	798,023,129.48	175,368,877.11	175,368,877.11	- 622,654,252.37
Transferencias, Asignaciones, Subsidios y Otras Ayudas	-	-	-	-	-	-
Ingresos derivados de Financiamientos	-	-	-	-	-	-
<b>TOTAL</b>	<b>833,669,117.42</b>	<b>-</b>	<b>833,669,117.42</b>	<b>186,147,427.69</b>	<b>186,147,427.69</b>	<b>- 647,521,689.73</b>
				<b>Ingresos excedentes</b>		

"Bajo protesta de decir verdad declaramos que los Estados Financieros y sus notas son razonablemente correctos y son responsabilidad del emisor"

  
JONAS LOPEZ SOSA  
PRESIDENTE MUNICIPAL

  
PROFRA. VERONICA BRINDIS MORAN  
SINDICO DE INGRESOS

  
L.C.P. HILDA MARTINEZ COLORADO  
DIRECTORA DE FINANZAS



# MUNICIPIO DE HUIMANGUILLO

ESTADO ANALITICO DE INGRESOS  
DEL 01 DE ENERO AL 31 DE MARZO DE 2018



000043

Estado Analítico de Ingresos por Fuente de Financiamiento	INGRESOS					
	ESTIMADO (1)	AMPLIACIONES Y REDUCCIONES (2)	MODIFICADO (3=1+2)	DEVENGADO (4)	RECAUDADO (5)	DIFERENCIA (6=5-1)
<b>Ingresos del Gobierno</b>	<b>833,669,117.42</b>	<b>-</b>	<b>833,669,117.42</b>	<b>186,147,427.69</b>	<b>186,147,427.69</b>	<b>- 647,521,689.73</b>
Impuestos	16,723,314.25		16,723,314.25	5,310,933.47	5,310,933.47	-114,123,80.78
Contribuciones de Mejoras			0		-	0
Derechos	13,712,000.18		13,712,000.18	5,147,004.89	5,147,004.89	-8,564,995.29
Productos	515,931.19	-	515,931.19	66,109.64	66,109.64	-449,821.55
<i>Corriente</i>	515,931.19		515,931.19	66,109.64	66,109.64	-449,821.55
<i>Capital</i>			0		-	0
Aprovechamientos	4,694,742.32	-	4,694,742.32	254,502.58	254,502.58	-4,440,239.74
<i>Corriente</i>	4,694,742.32		4,694,742.32	254,502.58	254,502.58	-4,440,239.74
<i>Capital</i>			0		-	0
Participaciones y Aportaciones	798,023,129.48		798,023,129.48	175,368,877.11	175,368,877.11	-622,654,252.4
Transferencias, Asignaciones, Subsidios y Otras Ayudas			0		-	0
<b>Ingresos de Organismos y Empresas</b>	<b>0</b>	<b>0</b>	<b>0</b>	<b>0</b>	<b>-</b>	<b>0</b>
Cuotas y Aportaciones de Seguridad Social			0		-	0
Ingresos por ventas de Bienes y Servicios			0		-	0
Transferencias, Asignaciones, Subsidios y Otras Ayudas			0		-	0
<b>Ingresos Derivados de financiamiento</b>	<b>0</b>	<b>0</b>	<b>0</b>	<b>0</b>	<b>-</b>	<b>0</b>
Ingresos derivados de Financiamientos			0		-	0
<b>Total</b>	<b>833,669,117.42</b>	<b>-</b>	<b>833,669,117.42</b>	<b>186,147,427.69</b>	<b>186,147,427.69</b>	<b>- 647,521,689.73</b>
				<b>Ingresos Excedentes</b>		

"Bajo protesta de decir verdad declaramos que los Estados Financieros y sus notas son razonablemente correctos y son responsabilidad del emisor"

C.P. JONAS LOPEZ SOSA  
PRESIDENTE MUNICIPAL

PROFRA. VERONICA BRINDIS MORAN  
SINDICO DE INGRESOS

L.C.P. HILDA MARTINEZ COLORADO  
DIRECTORA DE FINANZAS

## MUNICIPIO DE HUIMANGUILLO

ESTADO ANALÍTICO DEL EJERCICIO DEL PRESUPUESTO DE EGRESOS  
CLASIFICACIÓN POR OBJETO DEL GASTO (CAPÍTULO Y CONCEPTO)

Del 01/01/2018 al 31/03/2018

Concepto	Egresos					Subejercicio 6 = (3 - 4)
	Aprobado	Ampliaciones /Reducciones	Modificado	Devengado	Pagado	
	1	2	3 = (1 + 2)	4	5	
<b>1000 SERVICIOS PERSONALES</b>	<b>329,576,934.95</b>	<b>7,771,146.43</b>	<b>337,348,081.38</b>	<b>82,718,910.90</b>	<b>72,558,574.15</b>	<b>254,629,470.23</b>
1100 REMUNERACIONES AL PERSONAL DE CARÁCTER PERMANENTE	82,318,380.00	-576,582.47	81,741,797.53	20,544,443.63	20,358,943.63	61,197,353.90
1200 REMUNERACIONES AL PERSONAL DE CARÁCTER TRANSITORIO	18,914,560.00	-472,817.06	18,441,742.94	4,580,841.52	4,580,841.52	13,860,901.42
1300 REMUNERACIONES ADICIONALES Y ESPECIALES	164,508,058.95	-1,036,676.70	163,471,382.25	29,616,681.96	29,584,281.96	133,854,700.29
1400 SEGURIDAD SOCIAL	20,224,138.00	8,677,899.36	28,902,037.36	15,945,551.69	6,264,102.94	12,956,485.67
1500 OTRAS PRESTACIONES SOCIALES Y ECONÓMICAS	29,283,656.00	1,053,220.96	30,336,876.96	8,755,957.28	8,506,969.28	21,580,919.68
1700 PAGO DE ESTÍMULOS A SERVIDORES PÚBLICOS	14,328,142.00	126,102.34	14,454,244.34	3,275,434.82	3,263,434.82	11,178,809.52
<b>2000 MATERIALES Y SUMINISTROS</b>	<b>37,060,505.00</b>	<b>-291,702.26</b>	<b>36,768,802.74</b>	<b>11,586,507.11</b>	<b>6,475,372.95</b>	<b>25,182,295.63</b>
2100 MATERIALES DE ADMINISTRACIÓN, EMISIÓN DE DOCUMENTOS Y ARTÍCULOS OFICIALES	5,255,088.00	1,602,262.35	6,857,350.35	5,686,022.62	4,013,961.54	1,171,327.73
2200 ALIMENTOS Y UTENSILIOS	1,549,320.00	410,523.90	1,959,843.90	616,660.95	462,262.34	1,343,182.95
2300 MATERIAS PRIMAS Y MATERIALES DE PRODUCCIÓN Y COMERCIALIZACIÓN	24,000.00	4,750.00	28,750.00	0.00	0.00	28,750.00
2400 MATERIALES Y ARTÍCULOS DE CONSTRUCCIÓN Y DE REPARACIÓN	2,060,538.00	-652,783.34	1,407,754.66	883,799.53	37,899.52	523,955.13
2500 PRODUCTOS QUÍMICOS, FARMACÉUTICOS Y DE LABORATORIO	37,864.00	617,717.44	655,581.44	962.80	0.00	654,618.64
2600 COMBUSTIBLES, LUBRICANTES Y ADITIVOS	18,478,202.00	-2,287,760.03	16,190,441.97	1,990,728.78	1,573,689.28	14,199,713.19
2700 VESTUARIO, BLANCOS, PRENDAS DE PROTECCIÓN Y ARTÍCULOS DEPORTIVOS	5,807,324.00	166,513.96	5,973,837.96	172,242.60	0.00	5,801,595.36
2800 MATERIALES Y SUMINISTROS PARA SEGURIDAD	252,368.00	0.00	252,368.00	0.00	0.00	252,368.00
2900 HERRAMIENTAS, REFACCIONES Y ACCESORIOS MENORES	3,595,801.00	-152,926.54	3,442,874.46	2,236,089.83	387,560.27	1,206,784.63
<b>3000 SERVICIOS GENERALES</b>	<b>110,108,742.80</b>	<b>-23,331,604.69</b>	<b>86,777,138.11</b>	<b>24,678,991.39</b>	<b>23,450,914.68</b>	<b>62,098,146.72</b>
3100 SERVICIOS BÁSICOS	45,199,056.00	-24,853,897.35	20,345,158.65	6,783,865.99	6,734,367.30	13,561,292.66
3200 SERVICIOS DE ARRENDAMIENTO	6,572,520.00	119,730.86	6,692,250.86	1,159,392.30	726,369.17	5,532,858.56
3300 SERVICIOS PROFESIONALES, CIENTÍFICOS, TÉCNICOS Y OTROS SERVICIOS	3,255,188.00	2,409,664.00	5,664,852.00	657,335.84	113,664.43	5,007,516.16
3400 SERVICIOS FINANCIEROS, BANCARIOS Y COMERCIALES	2,387,578.00	-416,080.80	1,971,497.20	1,262,376.88	1,262,376.88	709,120.32
3500 SERVICIOS DE INSTALACIÓN, REPARACIÓN, MANTENIMIENTO Y CONSERVACIÓN	6,727,915.00	-551,126.14	6,176,788.86	470,311.61	288,089.15	5,706,477.25
3700 SERVICIOS DE TRASLADO Y VIÁTICOS	283,071.00	10,966.01	294,037.01	47,423.04	41,450.02	246,613.97
3800 SERVICIOS OFICIALES	29,328,287.80	-42,761.27	29,285,526.53	10,640,877.73	10,627,189.73	18,644,648.80
3900 OTROS SERVICIOS GENERALES	16,355,127.00	-8,100.00	16,347,027.00	3,657,408.00	3,657,408.00	12,689,619.00
<b>4000 TRANSFERENCIAS, ASIGNACIONES, SUBSIDIOS Y OTRAS AYUDAS</b>	<b>12,800,000.00</b>	<b>13,298,684.53</b>	<b>26,098,684.53</b>	<b>6,353,240.52</b>	<b>6,127,675.55</b>	<b>19,745,444.01</b>
4300 SUBSIDIOS Y SUBVENCIONES	2,000,000.00	946,000.00	2,946,000.00	0.00	0.00	2,946,000.00
4400 AYUDAS SOCIALES	10,800,000.00	12,352,684.53	23,152,684.53	6,353,240.52	6,127,675.55	16,799,444.01
<b>5000 BIENES MUEBLES, INMUEBLES E INTANGIBLES</b>	<b>0.00</b>	<b>748,217.84</b>	<b>748,217.84</b>	<b>100,021.00</b>	<b>6,032.00</b>	<b>648,196.84</b>
5100 MOBILIARIO Y EQUIPO DE ADMINISTRACIÓN	0.00	645,564.80	645,564.80	37,062.00	6,032.00	608,502.80
5200 MOBILIARIO Y EQUIPO EDUCACIONAL Y RECREATIVO	0.00	59,090.40	59,090.40	44,892.00	0.00	14,198.40
5300 EQUIPO E INSTRUMENTAL MÉDICO Y DE LABORATORIO	0.00	13,456.00	13,456.00	0.00	0.00	13,456.00
5600 MAQUINARIA, OTROS EQUIPOS Y HERRAMIENTAS	0.00	30,106.64	30,106.64	18,067.00	0.00	12,039.64

000044

MUNICIPIO DE HUIMANGUILLO

ESTADO ANALÍTICO DEL EJERCICIO DEL PRESUPUESTO DE EGRESOS  
CLASIFICACIÓN POR OBJETO DEL GASTO (CAPITULO Y CONCEPTO)

Del 01/01/2018 al 31/03/2018

Concepto	Egresos					Subejercicio 6 = ( 3 - 4 )
	Aprobado	Ampliaciones /Reducciones	Modificado	Devengado	Pagado	
	1	2	3 = ( 1 + 2 )	4	5	
6000 INVERSION PUBLICA	0.00	191,767,347.2 1	191,767,347.2 1	56,144,148.82	54,570,728.46	135,623,198.3 9
6200 OBRA PÚBLICA EN BIENES PROPIOS	0.00	191,767,347.2 1	191,767,347.2 1	56,144,148.82	54,570,728.46	135,623,198.3 9
7000 INVERSIONES FINANCIERAS Y OTRAS PROVISIONES	348,367,623. 83	-51,509,683.22	296,857,940.6 1	0.00	0.00	296,857,940.6 1
7900 PROVISIONES PARA CONTINGENCIAS Y OTRAS EROGACIONES ESPECIALES	348,367,623. 83	-51,509,683.22	296,857,940.6 1	0.00	0.00	296,857,940.6 1
<b>Total del Gasto</b>	<b>837,913,806. 58</b>	<b>138,452,403.8 4</b>	<b>976,366,212.4 2</b>	<b>181,581,819.7 4</b>	<b>163,189,297.7 9</b>	<b>794,784,392.6 8</b>

ING. ALFREDO TORRUCO CANO  
DIRECTOR DE PROGRAMACIÓN

C. WILSON CASANOVA ESTEBAN  
SINDICO DE HACIENDA

L.C.P. HILDA MARTINEZ COLORADO  
DIRECTORA DE FINANZAS

000045

MUNICIPIO DE HUIMANGUILLO

ESTADO ANALÍTICO DEL EJERCICIO DEL PRESUPUESTO DE EGRESOS  
CLASIFICACIÓN ECONÓMICA (POR TIPO DEL GASTO)

Del 01/01/2018 al 31/03/2018

Concepto	Egresos					Subejercicio
	Aprobado	Ampliaciones /Reducciones	Modificado	Devengado	Pagado	
	1	2	3 = ( 1 + 2 )	4	5	
1 GASTO CORRIENTE	837,913,806. 58	-54,063,159.21	783,850,647.3 7	125,337,649.9 2	108,612,537.3 3	658,512,997.4 5
2 GASTO DE CAPITAL	0.00	192,515,565.0 5	192,515,565.0 5	56,244,169.82	54,576,760.46	136,271,395.2 3
3 AMORTIZACIÓN DE LA DEUDA Y DISMINUCIÓN DE PASIVOS	0.00	0.00	0.00	0.00	0.00	0.00
4 PENSIONES Y JUBILACIONES	0.00	0.00	0.00	0.00	0.00	0.00
5 PARTICIPACIONES	0.00	0.00	0.00	0.00	0.00	0.00
Total del Gasto	837,913,806. 58	138,452,405.8 4	976,366,212.4 2	181,581,819.7 4	163,189,297.7 9	794,784,392.6 8

ING. ALFREDO TORRUCO CAMO  
DIRECTOR DE PROGRAMACIÓN

C. WILSON CABANOVA ESTEBAN  
SINDICO DE HACIENDA

L.C.P. HILDA MARTINEZ COLORADO  
DIRECTORA DE FINANZAS

000046

MUNICIPIO DE HUIMANGUILLO

ESTADO ANALÍTICO DEL EJERCICIO DEL PRESUPUESTO DE EGRESOS  
CLASIFICACIÓN ADMINISTRATIVA

Del 01/01/2018 al 31/03/2018

Concepto	Egresos					Subejercicio
	Aprobado	Ampliaciones /Reducciones	Modificado	Devengado	Pagado	
	1	2	3 = ( 1 + 2 )	4	5	
31111MU0 1 PRESIDENCIA	17,631,626.0 0	-1,830,561.99	15,801,064.01	3,357,262.69	3,090,339.45	12,443,801.32
31111MU0 2 SECRETARIA DEL AYUNTAMIENTO	42,509,642.0 0	670,386.68	43,180,028.68	10,228,925.72	8,902,075.92	32,951,102.96
31111MU0 3 DIRECCIÓN DE FINANZAS	58,140,282.1 0	3,449,549.76	61,589,831.86	4,967,270.16	4,126,137.07	56,622,561.70
31111MU0 4 DIRECCION DE PROGRAMACION	4,849,134.00	152,446.98	5,001,580.98	1,420,480.84	1,358,672.82	3,581,100.14
31111MU0 5 CONTRALORIA MUNICIPAL	8,190,207.00	182,229.51	8,372,436.51	1,738,867.82	1,591,817.75	6,633,568.69
31111MU0 6 DIRECCION DE DESARROLLO	11,309,908.0 0	1,734,073.99	13,043,981.99	1,818,942.38	1,682,413.53	11,225,039.61
31111MU0 7 DIRECCION DE FOMENTO ECONOMICO Y TURISMO	9,619,508.00	-437,543.20	9,181,964.80	1,594,032.23	1,481,879.02	7,587,932.57
31111MU0 8 DIRECCIÓN DE OBRAS, ORDENAMIENTO TERRITORIAL Y SERVICIOS MUNICIPALES	392,904,179. 87	110,916,821.5 8	503,821,001.4 5	73,290,182.86	69,249,122.20	430,530,818.5 9
31111MU0 9 DIRECCIÓN DE EDUCACIÓN, CULTURA Y RECREACION	50,640,290.8 0	-1,092,537.84	49,547,752.96	9,003,654.19	8,414,155.64	40,544,098.77
31111MU1 0 DIRECCION DE ADMINISTRACION	47,196,559.0 0	9,891,248.66	57,087,807.66	24,278,851.82	18,139,611.72	32,808,955.84
31111MU1 1 DIRECCION DE SEGURIDAD PUBLICA	109,708,501. 86	1,105,807.28	110,814,309.1 4	20,554,320.42	18,503,646.23	90,259,988.72
31111MU1 2 DIRECCION DE TRANSITO	10,239,143.9 5	285,696.42	10,524,840.37	2,661,375.80	2,055,118.09	7,863,464.57
31111MU1 3 DIRECCIÓN DE ASUNTOS JURÍDICOS	15,470,259.0 0	-158,053.39	15,312,205.61	1,944,591.58	1,700,105.45	13,367,614.03
31111MU1 4 DIRECCION DE ATENCION CIUDADANA	10,047,890.0 0	12,161,830.37	22,209,720.37	6,685,355.35	6,431,402.50	15,524,365.02
31111MU1 5 DIRECCION DE ATENCION A LAS MUJERES	2,119,407.00	176,398.49	2,295,805.49	597,968.19	566,420.59	1,697,837.30
31111MU1 6 DIRECCIÓN DE PROTECCIÓN AMBIENTAL Y DESARROLLO SUSTENTABLE	4,169,889.00	595,262.16	4,765,151.16	1,495,834.38	802,351.32	3,269,316.78
31111MU1 7 UNIDAD DE PROTECCIÓN CIVIL	4,132,712.00	-930,435.86	3,202,276.14	464,353.82	436,229.93	2,737,922.32
31111MU1 8 COORDINACION DEL DIF	39,034,667.0 0	1,579,786.24	40,614,453.24	15,479,549.49	14,657,798.56	25,134,903.75
<b>Total del Gasto</b>	<b>837,913,806. 58</b>	<b>138,452,465.8 4</b>	<b>976,366,212.4 2</b>	<b>181,581,819.7 4</b>	<b>163,189,297.7 9</b>	<b>794,784,392.6 8</b>

ING. ALFREDO TORRUCO CAMO  
DIRECTOR DE PROGRAMACIÓN

C. WILSON CASANOVA ESTEBAN  
SINDICO DE HACIENDA

L.C.P. HILDA MARTINEZ COLORADO  
DIRECTORA DE FINANZAS

000047

MUNICIPIO DE HUIMANGUILLO

ESTADO ANALÍTICO DEL EJERCICIO DEL PRESUPUESTO DE EGRESOS  
CLASIFICACIÓN FUNCIONAL (FINALIDAD FUNCIÓN)

Del 01/01/2018 al 31/03/2018

Concepto	Egresos					Subejercicio
	Aprobado	Ampliaciones /Reducciones	Modificado	Devengado	Pagado	
	1	2	3 = (1 + 2)	4	5	
<b>1 GOBIERNO</b>	<b>379,622,263.67</b>	<b>13,365,869.04</b>	<b>392,988,132.71</b>	<b>77,221,289.80</b>	<b>64,734,906.75</b>	<b>315,766,842.91</b>
3 COORDINACIÓN DE LA POLÍTICA DE GOBIERNO	83,660,037.00	-2,889,127.20	80,770,909.80	17,132,521.34	15,199,671.07	63,638,388.46
5 ASUNTOS FINANCIEROS Y HACENDARIOS	59,063,673.10	2,559,888.25	61,623,561.35	5,229,900.50	4,429,536.33	56,393,660.85
7 ASUNTOS DE ORDEN PÚBLICO Y DE SEGURIDAD INTERIOR	122,080,357.81	2,101,895.10	124,182,252.91	23,687,271.04	20,994,994.25	100,494,981.87
8 OTROS SERVICIOS GENERALES	114,818,195.76	11,593,212.89	126,411,408.65	31,171,596.92	24,110,705.10	95,239,811.73
<b>2 DESARROLLO SOCIAL</b>	<b>432,332,811.91</b>	<b>94,433,592.48</b>	<b>526,766,404.39</b>	<b>86,168,203.49</b>	<b>82,139,427.56</b>	<b>440,598,200.90</b>
1 PROTECCIÓN AMBIENTAL	47,848,996.33	987,034.82	48,836,031.15	1,722,034.38	802,351.32	47,113,996.77
2 VIVIENDA Y SERVICIOS A LA COMUNIDAD	283,220,450.78	75,634,451.38	358,854,902.16	52,522,461.59	51,084,123.81	306,332,440.57
3 SALUD	0.00	13,456.00	13,456.00	0.00	0.00	13,456.00
4 RECREACIÓN, CULTURA Y OTRAS MANIFESTACIONES SOCIALES	45,253,798.80	4,669,619.90	49,923,418.70	9,250,227.40	8,684,174.09	40,673,191.30
5 EDUCACIÓN	5,386,492.00	-399,720.20	4,986,771.80	478,006.64	454,561.40	4,508,765.16
6 PROTECCIÓN SOCIAL	50,623,074.00	13,528,750.58	64,151,824.58	22,195,473.48	21,114,216.94	41,956,351.10
<b>3 DESARROLLO ECONOMICO</b>	<b>25,958,731.00</b>	<b>30,652,944.32</b>	<b>56,611,675.32</b>	<b>18,192,326.45</b>	<b>16,314,963.48</b>	<b>38,419,348.87</b>
1 ASUNTOS ECONOMICOS, COMERCIALES Y LABORALES EN GENERAL	7,990,782.00	-140,870.66	7,849,911.34	1,833,378.99	1,481,879.02	6,016,532.35
2 AGROPECUARIA, SILVICULTURA, PESCA Y CAZA	11,046,908.00	1,178,646.21	12,225,554.21	1,681,500.92	1,558,374.99	10,544,053.29
5 TRANSPORTE	4,677,315.00	28,084,030.68	32,761,345.68	14,297,933.35	12,931,242.29	18,463,412.33
7 TURISMO	1,628,726.00	0.00	1,628,726.00	0.00	0.00	1,628,726.00
9 OTRAS INDUSTRIAS Y OTROS ASUNTOS ECONÓMICOS	615,000.00	1,531,138.09	2,146,138.09	379,513.19	343,467.18	1,766,624.90
<b>Total del Gasto</b>	<b>837,913,806.58</b>	<b>138,452,405.84</b>	<b>976,366,212.42</b>	<b>181,581,819.74</b>	<b>163,189,297.79</b>	<b>794,784,392.68</b>

ING. ALFREDO TORRUCO CAÑO  
DIRECTOR DE PROGRAMACIÓN

C. WILSON CASANOVA ESTEBAN  
SINDICO DE HACIENDA

L.C.P. HILDA MARTINEZ COLORADO  
DIRECTORA DE FINANZAS

000048



ESTADO ANALÍTICO DEL EJERCICIO DEL PRESUPUESTO DE EGRESOS  
GASTO POR PROGRAMA PRESUPUESTARIO

DEL 01 AL 31 DE MARZO DE 2018

En Pesos Mexicanos

Concepto	Egresos					Subejercicio 6 = ( 3 - 4 )
	Aprobado	Ampliaciones /Reducciones	Modificado	Devengado	Pagado	
	1	2	3 = ( 1 + 2 )	4	5	
E004	3,948,989.00	-474,358.04	3,474,630.96	1,262,382.48	593,159.43	2,212,248.48
E019	10,239,143.95	285,696.42	10,524,840.37	2,661,375.80	2,055,118.09	7,863,464.57
E029	2,132,712.00	497,878.03	2,630,590.03	464,353.82	436,229.93	2,166,236.21
E031	2,587,371.00	-89,410.57	2,497,960.43	575,894.61	520,065.29	1,922,065.82
E033	7,930,982.00	-144,289.31	7,786,692.69	1,959,519.23	1,737,017.00	5,827,173.46
E046	96,475,488.35	1,050,185.28	97,525,673.63	20,498,698.42	18,503,646.23	77,026,975.21
E047	3,926,476.00	24,129.26	3,950,605.26	944,838.98	862,505.49	3,005,766.28
E048	220,900.00	1,069,620.20	1,290,520.20	233,451.90	209,191.89	1,057,068.30
E049	32,080,434.00	-1,928,224.62	30,152,209.38	5,957,340.57	4,844,063.79	24,194,868.81
E050	44,000,000.00	-26,435,311.49	17,564,688.51	4,457,230.93	4,431,774.00	13,107,457.58
E051	352,000.00	975,710.31	1,327,710.31	242,071.73	219,428.64	1,085,638.58
E052	315,000.00	677,679.11	992,679.11	170,692.05	153,814.37	821,987.06
E053	263,000.00	555,427.78	818,427.78	137,441.46	124,038.54	680,986.32
F001	2,000,000.00	-2,000,000.00	0.00	0.00	0.00	0.00
F002	0.00	2,946,000.00	2,946,000.00	0.00	0.00	2,946,000.00
F005	205,481.00	601,739.00	807,220.00	0.00	0.00	807,220.00
F019	2,730,776.00	-10,389.12	2,720,386.88	601,465.34	551,579.30	2,118,921.54
F025	7,990,782.00	-437,543.20	7,553,238.80	1,594,032.23	1,481,879.02	5,959,206.57
F027	33,254,538.00	15,021,878.18	48,276,416.18	18,460,626.11	17,739,134.76	29,815,790.07
F028	10,964,465.80	0.00	10,964,465.80	0.00	0.00	10,964,465.80
F029	5,386,492.00	-419,544.60	4,966,947.40	478,006.64	454,561.40	4,488,940.76
F030	18,753,798.00	-1,243,304.57	17,510,493.43	4,907,705.80	4,596,345.01	12,602,787.63
F031	4,618,962.00	295,025.85	4,913,987.85	1,173,988.02	1,060,433.95	3,739,999.83

CUENTA PUBLICA 2018  
MUNICIPIO DE HUIMANGULLO

ESTADO ANALITICO DEL EJERCICIO DEL PRESUPUESTO DE EGRESOS  
GASTO POR PROGRAMA PRESUPUESTARIO

DEL 01 AL 31 DE MARZO DE 2018

En Pesos Mexicanos

Concepto	Egresos					Subejercicio 6 = ( 3 - 4 )
	Aprobado	Ampliaciones /Reducciones	Modificado	Devengado	Pagado	
	1	2	3 = ( 1 + 2 )	4	5	
K002 INFRAESTRUCTURA PARA AGUA POTABLE	0.00	667,510.60	667,510.60	667,510.60	395,630.21	0.00
K003 DRENAJE Y ALCANTARILLADO	0.00	391,772.66	391,772.66	226,200.00	0.00	165,572.66
K004 ELECTRIFICACION	0.00	28,888,754.25	28,888,754.25	1,457,425.67	1,457,425.67	27,431,328.58
K005 URBANIZACION	0.00	113,331,641.74	113,331,641.74	37,692,447.15	37,692,447.15	75,639,194.59
K008 CARRETERAS	0.00	30,826,407.36	30,826,407.36	15,136,638.79	14,300,645.58	15,689,768.57
K012 EDIFICIOS PÚBLICOS	0.00	1,824,281.53	1,824,281.53	239,346.76	0.00	1,584,934.77
K014 MEJORAMIENTO INTEGRAL DE LA INFRAESTRUCTURA EDUCATIVA, CULTURAL Y DEPORTIVA	0.00	5,342,613.14	5,342,613.14	724,579.85	724,579.85	4,618,033.29
K022 INFRAESTRUCTURA PARA LA VIVIENDA	0.00	10,395,860.81	10,395,860.81	0.00	0.00	10,395,860.81
K024 ADQUISICIÓN DE BIENES MUEBLES.	0.00	292,595.84	292,595.84	44,399.00	6,032.00	248,196.84
K028 INFRAESTRUCTURA PARA LA SEGURIDAD PUBLICA	0.00	98,505.12	98,505.12	0.00	0.00	98,505.12
K038 MODERNIZACION E INNOVACION TECNOLOGICA Y ADMINISTRATIVA	0.00	455,622.00	455,622.00	55,622.00	0.00	400,000.00
L001 OBLIGACIONES JURIDICAS INELUDIBLES	10,000,000.00	0.00	10,000,000.00	603,798.00	603,798.00	9,396,202.00
M001 ACTIVIDADES DE APOYO ADMINISTRATIVO	392,930,143.87	-43,426,312.51	349,503,831.36	36,957,237.35	28,939,230.66	312,546,594.01
N001 DESASTRES NATURALES	2,000,000.00	-1,428,313.89	571,686.11	0.00	0.00	571,686.11
O001 EVALUACIÓN Y CONTROL	6,438,607.00	182,229.51	6,620,836.51	1,738,867.82	1,591,817.75	4,881,968.69
P005 POLÍTICA Y GOBIERNO	55,230,792.00	-1,853,270.40	53,377,521.60	12,423,717.10	10,949,673.27	40,953,804.50
P007 SEGURIDAD PÚBLICA	13,233,013.51	0.00	13,233,013.51	0.00	0.00	13,233,013.51
P009 ADMINISTRACION FINANCIERA	54,214,539.10	2,395,401.63	56,609,940.73	3,809,419.66	3,070,863.51	52,800,521.07
P010 ADMINISTRACION PROGRAMATICA Y PRESUPUESTARIA	4,849,134.00	143,050.98	4,992,184.98	1,411,084.84	1,358,672.82	3,581,100.14
P013 EQUIDAD DE GÉNERO	2,119,407.00	176,398.49	2,295,805.49	597,968.19	566,420.59	1,697,837.30
P018 EVALUACIÓN DEL DESEMPEÑO	1,751,600.00	0.00	1,751,600.00	0.00	0.00	1,751,600.00
P020 FISCALIZACIÓN	1,520,889.00	28,231.13	1,549,120.13	418,226.01	390,247.65	1,130,894.12

000050

CUENTA PUBLICA 2014R  
MUNICIPIO DE HUIMANGUILLO


ESTADO ANALÍTICO DEL EJERCICIO DEL PRESUPUESTO DE EGRESOS  
GASTO POR PROGRAMA PRESUPUESTARIO

DEL 01 AL 31 DE MARZO DE 2018

En Pesos Mexicanos

Concepto	Egresos					Subejercicio
	Aprobado 1	Ampliaciones /Reducciones 2	Modificado 3 = ( 1 + 2 )	Devengado 4	Pagado 5	
FOMENTO A LA PARTICIPACION CIUDADANA Y DESARROLLO POLITICO DE LA SOCIEDAD CIVIL	3,247,890.00	-1,099,168.05	2,148,721.95	596,214.83	567,826.95	1,552,507.12
<b>Total del Gasto</b>	<b>837,913,806.58</b>	<b>138,452,405.84</b>	<b>976,366,212.42</b>	<b>181,581,819.74</b>	<b>163,189,297.79</b>	<b>794,784,392.68</b>

ING. ALFREDO COBRUCO CANO  
DIRECTOR DE PROGRAMACIÓN



C. WILSON CASANOVA ESTEBAN  
SINDICO DE HACIENDA



L.C.P. HILDA MARTINEZ COLORADO  
DIRECTORA DE FINANZAS



Bajo protesta de decir verdad declaramos que los Estados Financieros y sus notas, son razonablemente correctos y son responsabilidad del emisor.

000051



# MUNICIPIO DE HUIMANGUILLO

## Estado de Situación Financiera Detallado - LDF

Al 31 de diciembre de 2017 y al 31 de marzo de 2018  
(PESOS)

Concepto	2018	31 de diciembre de 2017	Concepto	2018	31 de diciembre de 2017
<b>ACTIVO</b>			<b>PASIVO</b>		
<b>Activo Circulante</b>			<b>PASIVO CIRCULANTE</b>		
a. Efectivo y Equivalentes	144,082,427.51	122,429,214.33	a. Cuentas por pagar a Corto Plazo	36,188,001.25	15,156,653.33
a1) Efectivo	0.00	432.00	a1) Servicios Personales por pagar a Corto Plazo	10,160,336.75	0.00
a2) Bancos/Tesorería	144,082,427.51	122,428,782.33	a2) Proveedores por pagar a Corto Plazo	6,652,455.84	0.00
a3) Bancos/Dependencias y otros	0.00	0.00	a3) Contratistas por Obras Públicas por pagar a Corto Plazo	1,568,645.04	1,036,548.93
a4) Inversiones Temporales (Hasta 3 meses)	0.00	0.00	a4) Contratistas por pagar a Corto Plazo	0.00	0.00
a5) Fondos con Afectación Específica	0.00	0.00	a5) Transferencias otorgadas por pagar a Corto Plazo	0.00	0.00
a6) Depósitos de Fondos de Terceros	0.00	0.00	a6) Intereses y Comisiones por pagar a Corto Plazo	0.00	0.00
b. Derechos a recibir efectivo o equivalentes	26,897.11	19,666.38	a7) Retenciones y Contribuciones por pagar a Corto Plazo	17,732,455.87	14,120,104.40
b1) Inversiones financieras de corto plazo	0.00	0.00	a8) Devoluciones de Contribuciones por pagar a Corto Plazo	74,107.75	0.00
b2) Cuentas por Cobrar a Corto Plazo	0.00	0.00	a9) Otras Cuentas por pagar a Corto Plazo	0.00	0.00
b3) Deudores Diversos por cobrar a Corto Plazo	20,097.11	19,666.38	b. Documentos por Pagar a Corto Plazo	0.00	0.00
b4) Contribuciones por recuperar a Corto Plazo	0.00	0.00	b1) Documentos Comerciales por pagar a Corto Plazo	0.00	0.00
b5) Deudores por anticipos de Tesorería a Corto Plazo	6,800.00	0.00	b2) Documentos con Contratistas por pagar a Corto Plazo	0.00	0.00
b6) Prestamos otorgados a Corto Plazo	0.00	0.00	b3) Otros Documentos por pagar a Corto Plazo	0.00	0.00
b7) Otros derechos a recibir efectivo o equivalentes a Corto Plazo	0.00	0.00	c. Porción a Corto Plazo de la Deuda Pública a Largo Plazo	0.00	0.00
c. Derechos a recibir bienes o servicios	24,894,245.02	20,996,530.14	c1) Porción a Corto Plazo de la Deuda Pública Interna	0.00	0.00
c1) Anticipo a proveedores por prestación de servicios a Corto Plazo	0.00	0.00	c2) Porción a Corto Plazo de la Deuda Pública Externa	0.00	0.00
c2) Anticipo a proveedores por adquisición de bienes inmuebles y muebles a Corto Plazo	0.00	0.00	c3) Porción a Corto Plazo de Arrendamiento Financiero	0.00	0.00
c3) Anticipo a proveedores por adquisición de bienes intangibles a Corto Plazo	0.00	0.00	d. Títulos y Valores a Corto Plazo	0.00	0.00
c4) Anticipo a Contratistas (obras) a Corto Plazo	24,894,245.02	20,996,530.14	d1) Títulos y Valores de la Deuda Pública Interna a Corto Plazo	0.00	0.00
Otros derechos a recibir bienes o servicios a Corto Plazo	0.00	0.00	d2) Título y Valores de la Deuda Pública Externa a Corto Plazo	0.00	0.00
d. Inventarios	0.00	0.00	e. Pasivos Diferidos a Corto Plazo	0.00	0.00
d1) Inventario de Mercancía para Reventa	0.00	0.00	e1) Ingresos Cobrados por Adelantado a Corto Plazo	0.00	0.00
d2) Inventario de Mercancías Terminadas	0.00	0.00	e2) Intereses Cobrados por Adelantado a Corto Plazo	0.00	0.00
d3) Inventarios de Mercancías en Proceso de Elaboración	0.00	0.00	e3) Otros Pasivos Diferidos a Corto Plazo	0.00	0.00
d4) Inventario de Materias Primas, Materiales y Suministros para Producción	0.00	0.00	f. Fondos y Bienes de Terceros en Administración y/o en Garantía a Corto Plazo	0.00	0.00
d5) Mercancías en Tránsito	0.00	0.00	f1) Fondos en Garantía a Corto Plazo	0.00	0.00
e. Almacén	0.02	0.00	f2) Fondos en Administración a Corto Plazo	0.00	0.00
e1) Almacén de Materiales y Suministros de Consumo	0.02	0.00	f3) Fondos Contingentes a Corto Plazo	0.00	0.00
f. Estimación por pérdidas o deterioro de Activos Circulantes	0.00	0.00	f4) Fondos de Fideicomisos, Mandatos y Análogos a Corto Plazo	0.00	0.00
f1) Estimaciones para cuentas incobrables por derechos a recibir efectivo o equivalentes	0.00	0.00	f5) Otros Fondos de Terceros a Corto Plazo	0.00	0.00
f2) Estimación para cuentas incobrables por derechos a recibir bienes o servicios	0.00	0.00	f6) Bienes en Garantía a Corto Plazo	0.00	0.00
f3) Estimación por pérdidas de inventarios	0.00	0.00	g. Provisiones a Corto Plazo	0.00	0.00
g. Otros Activos Circulantes	0.00	0.00	g1) Provisión para Demandas y Litigios a Corto Plazo	0.00	0.00
g1) Valores en garantía	0.00	0.00	g2) Provisión para contingencias a Corto Plazo	0.00	0.00
g2) Otros bienes en garantía (excluye depósitos de fondos)	0.00	0.00	g3) Otras Provisiones a Corto Plazo	0.00	0.00
g3) Bienes muebles derivados de embargos, decomisos, aseguramientos y dación en pago	0.00	0.00	h. Otros Pasivos a Corto Plazo	0.00	0.00
<b>IA. Total de Activo Circulante</b>	<b>169,003,569.66</b>	<b>143,445,410.85</b>	h1) Ingresos por Clasificar	0.00	0.00
<b>Activo no Circulante</b>			h2) Recaudación por Participar	0.00	0.00
a. Inversiones Financieras a Largo Plazo	0.00	0.00	h3) Otros Pasivos Circulantes	0.00	0.00
b. Derechos a recibir efectivo o equivalentes a Largo Plazo	0.00	0.00	<b>IIA. Total de PASIVO CIRCULANTE</b>	<b>36,188,001.25</b>	<b>15,156,653.33</b>
c. Bienes Inmuebles	1,309,417,997.71	1,253,273,848.89	<b>PASIVO NO CIRCULANTE</b>		
d. Bienes Muebles	114,325,001.87	114,224,980.87	a. Cuentas por pagar a Largo Plazo	0.00	0.00
e. Activos Intangibles	180,634.50	180,634.50	b. Documentos por pagar a Largo Plazo	0.00	0.00
f. Provisiones, Deterioro y Amortizaciones Acumuladas de Bienes	0.00	0.00	c. Deuda Pública a Largo Plazo	0.00	0.00
g. Activos Diferidos	0.00	0.00	d. Pasivos Diferidos a Largo Plazo	0.00	0.00
h. Estimación por pérdidas o deterioro de Activos no Circulantes	0.00	0.00	e. Fondos y Bienes de Terceros en Administración y/o en Garantía a Largo Plazo	0.00	0.00
			f. Provisiones a Largo Plazo	0.00	0.00
			<b>IIB. Total de PASIVO NO CIRCULANTE</b>	<b>0.00</b>	<b>0.00</b>



**MUNICIPIO DE HUIMANGUILLO**  
**Estado de Situacion Financiera Detallado - LDF**

Al 31 de diciembre de 2017 y al 31 de marzo de 2018  
(PESOS)

Concepto	2018	31 de diciembre de 2017	Concepto	2018	31 de diciembre de 2017
i. Otros Activos no Circulantes	0.00	0.00	<b>II. Total del Pasivo</b>	<b>1,592,927,203.74</b>	<b>1,511,124,875.11</b>
<b>IB. Total de Activo no Circulante</b>	<b>1,423,923,634.08</b>	<b>1,423,923,634.08</b>	<b>HACIENDA PÚBLICA/PATRIMONIO</b>		
<b>I. Total del Activo</b>	<b>1,592,927,203.74</b>	<b>1,511,124,875.11</b>	Hacienda Publica/Patrimonio contribuido		
			a. ACTUALIZACION DE HACIENDA PUBLICA/PATRIMONIO	0.00	0.00
			<b>IIIA. Total de Hacienda Publica/Patrimonio contribuido</b>	<b>0.00</b>	<b>0.00</b>
			Hacienda Publica/Patrimonio Generado		
			a. Resultados del Ejercicio (Ahorro/Desahorro)	60,809,777.79	60,809,777.79
			b. Resultados de Ejercicios Anteriores	1,495,929,424.70	1,495,929,424.70
			c. Revaluos	0.00	0.00
			d. Reservas	0.00	0.00
			e. Rectificaciones de Resultados de Ejercicios Anteriores	0.00	0.00
			<b>IIIF. Total de Hacienda Publica/Patrimonio Generado</b>	<b>1,556,739,202.49</b>	<b>1,495,968,221.78</b>
			<b>III. Total Hacienda Pública/Patrimonio</b>	<b>1,556,739,202.49</b>	<b>1,556,739,202.49</b>
			<b>IV. Total del Pasivo y Hacienda Pública/Patrimonio</b>	<b>1,592,927,203.74</b>	<b>1,511,124,875.11</b>

C.P. JONAS LOPEZ SOSA

PRESIDENTE MUNICIPAL

C. WILSON CABANOVA ESTEBAN

SINDICO DE EGRESOS

L.C.P. HILDA MARTINEZ COLORADO

DIRECTORA DE  
FINANZAS

000053




**MUNICIPIO DE HUIMANGUILLO**  
**ESTADO ANALITICO DE LA DEUDA Y OTROS PASIVOS - LDF**

**DEL 01 DE ENERO DE 2018 AL 31 DE MARZO DE 2018**


(En Pesos Mexicanos)

Denominación de la Deuda Pública y Otros Pasivos	Saldo al 31 de diciembre de	Disposiciones del Periodo	Amortizaciones del Periodo	Revaluaciones, Reclasificaciones y Otros Ajustes	Saldo Final del Periodo	Pago de Intereses del Periodo	Pago de Comisiones y demás costos asociados durante el Periodo
<b>1 Deuda Pública</b>	<b>0.00</b>	<b>0.00</b>	<b>0.00</b>	<b>0.00</b>	<b>0.00</b>	<b>0.00</b>	<b>0.00</b>
<b>A Corto Plazo</b>	<b>0.00</b>	<b>0.00</b>	<b>0.00</b>	<b>0.00</b>	<b>0.00</b>	<b>0.00</b>	<b>0.00</b>
a1 Instituciones de Crédito	0.00	0.00	0.00	0.00	0.00	0.00	0.00
a2 Titulos y Valores	0.00	0.00	0.00	0.00	0.00	0.00	0.00
a3 Arrendamiento Financieros	0.00	0.00	0.00	0.00	0.00	0.00	0.00
<b>B Largo Plazo</b>	<b>0.00</b>	<b>0.00</b>	<b>0.00</b>	<b>0.00</b>	<b>0.00</b>	<b>0.00</b>	<b>0.00</b>
b1 Instituciones de Credito	0.00	0.00	0.00	0.00	0.00	0.00	0.00
b2 Titulos y Valores	0.00	0.00	0.00	0.00	0.00	0.00	0.00
b3 Arrendamiento Financieros	0.00	0.00	0.00	0.00	0.00	0.00	0.00
<b>2 Otros Pasivos</b>	<b>15,156,653.33</b>	<b>0.00</b>	<b>0.00</b>	<b>0.00</b>	<b>36,188,001.25</b>	<b>0.00</b>	<b>0.00</b>
<b>3 Total Deuda y Otros Pasivos</b>	<b>15,156,653.33</b>	<b>0.00</b>	<b>0.00</b>	<b>0.00</b>	<b>36,188,001.25</b>	<b>0.00</b>	<b>0.00</b>
<b>4 Deuda Contingente</b>	<b>0.00</b>	<b>0.00</b>	<b>0.00</b>	<b>0.00</b>	<b>0.00</b>	<b>0.00</b>	<b>0.00</b>
A Deuda Contingente 1	0.00	0.00	0.00	0.00	0.00	0.00	0.00
B Deuda Contingente 2	0.00	0.00	0.00	0.00	0.00	0.00	0.00
<b>5 Valor de Instrumentos Bono Cupón Cero</b>	<b>0.00</b>	<b>0.00</b>	<b>0.00</b>	<b>0.00</b>	<b>0.00</b>	<b>0.00</b>	<b>0.00</b>
A Instrumento Bono Cupón Cero 1	0.00	0.00	0.00	0.00	0.00	0.00	0.00
B Instrumento Bono Cupón Cero 2	0.00	0.00	0.00	0.00	0.00	0.00	0.00

"Bajo protesta de decir verdad declaramos que los Estados Financieros y sus notas son razonablemente correctos y son responsabilidad del emisor"

  
 C.P. JONAS LOPEZ SOSA  
 PRESIDENTE MUNICIPAL

  
 C. WILSON CASANOVIA ESTEBAN  
 SINDICO DE EGRESOS

  
 L.C.P. HILDA MARTINEZ COLORADO  
 DIRECTORA DE FINANZAS

000054

**MUNICIPIO DE HUIMANGUILLO**  
**ESTADO ANALÍTICO DEL EJERCICIO DEL PRESUPUESTO DE EGRESOS DETALLADO - LDF**  
**CLASIFICADOR POR OBJETO DEL GASTO**  
**Del 01/01/2018 al 31/03/2018**  
**(PESOS)**

Concepto	Egresos					Subejercicio
	Aprobado	Ampliaciones /Reducciones	Modificado	Devengado	Pagado	
<b>I. GASTO NO ETIQUETADO (I=A+B+C+D+E+F+G+H)</b>	<b>419,079,546.90</b>	<b>15,089.16</b>	<b>419,094,636.06</b>	<b>98,644,614.50</b>	<b>84,012,351.40</b>	<b>320,450,021.56</b>
<b>A. SERVICIOS PERSONALES (A=A1+A2+A3+A4+A5+A6+A7+A8)</b>	<b>242,895,310.00</b>	<b>7,631,419.29</b>	<b>250,526,729.29</b>	<b>63,027,371.09</b>	<b>54,464,322.09</b>	<b>187,499,358.20</b>
A1 REMUNERACIONES AL PERSONAL DE CARÁCTER PERMANENTE	63,591,852.00	-576,582.47	63,015,269.53	15,781,388.54	15,595,888.54	47,233,880.99
A2 REMUNERACIONES AL PERSONAL DE CARÁCTER TRANSITORIO	17,473,876.00	-472,817.06	17,001,058.94	4,257,299.82	4,257,299.82	12,743,759.12
A3 REMUNERACIONES ADICIONALES Y ESPECIALES	112,844,749.00	-1,029,759.75	111,814,989.25	19,642,666.89	19,642,666.89	92,172,322.36
A4 SEGURIDAD SOCIAL	14,496,538.00	8,531,255.27	23,027,793.27	13,896,949.28	5,519,400.28	9,130,843.99
A5 OTRAS PRESTACIONES SOCIALES Y ECONÓMICAS	22,139,021.00	1,053,220.96	23,192,241.96	6,713,546.70	6,713,546.70	16,478,695.26
A6 PREVISIONES	0.00	0.00	0.00	0.00	0.00	0.00
A7 PAGO DE ESTÍMULOS A SERVIDORES PÚBLICOS	12,349,274.00	126,102.34	12,475,376.34	2,735,519.86	2,735,519.86	9,739,856.48
A8 IMPUESTO SOBRE NOMINAS Y OTROS QUE SE DERIVAN DE UNA RELACION LABORAL	0.00	0.00	0.00	0.00	0.00	0.00
<b>B. MATERIALES Y SUMINISTROS (B=B1+B2+B3+B4+B5+B6+B7+B8+B9)</b>	<b>28,874,817.00</b>	<b>-261,618.65</b>	<b>28,613,198.35</b>	<b>9,526,681.79</b>	<b>5,006,047.00</b>	<b>19,086,516.56</b>
B1 MATERIALES DE ADMINISTRACIÓN, EMISIÓN DE DOCUMENTOS Y ARTÍCULOS OFICIALES	5,147,760.00	1,475,613.99	6,623,373.99	5,532,097.86	3,860,036.78	1,091,276.13
B2 ALIMENTOS Y UTENSILIOS	1,537,328.00	410,340.48	1,947,668.48	615,148.95	460,750.34	1,332,519.53
B3 MATERIAS PRIMAS Y MATERIALES DE PRODUCCIÓN Y COMERCIALIZACIÓN	24,000.00	4,750.00	28,750.00	0.00	0.00	28,750.00
B4 MATERIALES Y ARTÍCULOS DE CONSTRUCCIÓN Y DE REPARACIÓN	2,017,186.00	-652,783.34	1,364,402.66	883,799.53	37,899.52	480,603.13
B5 PRODUCTOS QUÍMICOS, FARMACÉUTICOS Y DE LABORATORIO	35,128.00	617,717.44	652,845.44	962.80	0.00	651,882.64
B6 COMBUSTIBLES, LUBRICANTES Y ADITIVOS	12,678,002.00	-2,047,760.03	10,630,241.97	636,678.05	331,220.38	9,993,563.92
B7 VESTUARIO, BLANCOS, PRENDAS DE PROTECCIÓN Y ARTÍCULOS DEPORTIVOS	4,545,564.00	16,630.36	4,562,194.36	22,359.00	0.00	4,539,835.36
B8 MATERIALES Y SUMINISTROS PARA SEGURIDAD	13,920.00	0.00	13,920.00	0.00	0.00	13,920.00
B9 HERRAMIENTAS, REFACCIONES Y ACCESORIOS MENORES	2,875,929.00	-86,127.55	2,789,801.45	1,835,635.60	316,139.98	954,165.85
<b>C. SERVICIOS GENERALES (C=C1+C2+C3+C4+C5+C6+C7+C8+C9)</b>	<b>94,618,742.80</b>	<b>-28,122,068.95</b>	<b>66,496,673.85</b>	<b>19,227,375.34</b>	<b>18,408,274.76</b>	<b>47,269,298.51</b>
C1 SERVICIOS BÁSICOS	31,070,000.00	-24,853,897.35	6,216,102.65	2,326,635.06	2,302,593.30	3,889,467.59
C2 SERVICIOS DE ARRENDAMIENTO	6,514,056.00	-1,186,649.54	5,327,406.46	1,141,992.30	714,769.17	4,185,414.16
C3 SERVICIOS PROFESIONALES, CIENTÍFICOS, TÉCNICOS Y OTROS SERVICIOS	3,255,188.00	-133,696.00	3,121,492.00	313,975.84	113,664.43	2,807,516.16
C4 SERVICIOS FINANCIEROS, BANCARIOS Y COMERCIALES	1,687,578.00	-416,080.80	1,271,497.20	758,761.26	758,761.26	512,735.94
C5 SERVICIOS DE INSTALACIÓN, REPARACIÓN, MANTENIMIENTO Y CONSERVACIÓN	6,574,731.00	-1,488,250.00	5,086,481.00	343,643.62	195,780.36	4,742,837.38
C6 SERVICIOS DE COMUNICACIÓN SOCIAL Y PUBLICIDAD	0.00	0.00	0.00	0.00	0.00	0.00
C7 SERVICIOS DE TRASLADO Y VIÁTICOS	283,071.00	7,366.01	290,437.01	44,081.53	38,108.51	246,355.48
C8 SERVICIOS OFICIALES	29,119,847.80	-42,761.27	29,077,086.53	10,640,877.73	10,627,189.73	18,436,208.80
C9 OTROS SERVICIOS GENERALES	16,114,271.00	-8,100.00	16,106,171.00	3,657,408.00	3,657,408.00	12,448,763.00
<b>D. TRANSFERENCIAS, ASIGNACIONES, SUBSIDIOS Y OTRAS AYUDAS (D=D1+D2+D3+D4+D5+D6+D7+D8+D9)</b>	<b>12,800,000.00</b>	<b>13,298,684.53</b>	<b>26,098,684.53</b>	<b>6,353,240.52</b>	<b>6,127,675.55</b>	<b>19,745,444.01</b>
D1 TRANSFERENCIAS INTERNAS Y ASIGNACIONES AL SECTOR PÚBLICO	0.00	0.00	0.00	0.00	0.00	0.00
D2 TRANSFERENCIAS AL RESTO DEL SECTOR PUBLICO	0.00	0.00	0.00	0.00	0.00	0.00
D3 SUBSIDIOS Y SUBVENCIONES	2,000,000.00	946,000.00	2,946,000.00	0.00	0.00	2,946,000.00
D4 AYUDAS SOCIALES	10,800,000.00	12,352,684.53	23,152,684.53	6,353,240.52	6,127,675.55	16,799,444.01
D5 PENSIONES Y JUBILACIONES	0.00	0.00	0.00	0.00	0.00	0.00
D6 TRANSFERENCIAS A FIDEICOMISOS, MANDATOS Y OTROS ANALOGOS	0.00	0.00	0.00	0.00	0.00	0.00
D7 TRANSFERENCIAS A LA SEGURIDAD SOCIAL	0.00	0.00	0.00	0.00	0.00	0.00
D8 DONATIVOS	0.00	0.00	0.00	0.00	0.00	0.00
D9 TRANSFERENCIAS AL EXTERIOR	0.00	0.00	0.00	0.00	0.00	0.00
<b>E. BIENES MUEBLES, INMUEBLES E INTANGIBLES (E=E1+E2+E3+E4+E5+E6+E7+E8+E9)</b>	<b>0.00</b>	<b>692,595.84</b>	<b>692,595.84</b>	<b>44,399.00</b>	<b>6,032.00</b>	<b>648,196.84</b>
E1 MOBILIARIO Y EQUIPO DE ADMINISTRACIÓN	0.00	634,834.80	634,834.80	26,332.00	6,032.00	608,502.80
E2 MOBILIARIO Y EQUIPO EDUCACIONAL Y RECREATIVO	0.00	14,198.40	14,198.40	0.00	0.00	14,198.40
E3 EQUIPO E INSTRUMENTAL MÉDICO Y DE LABORATORIO	0.00	13,456.00	13,456.00	0.00	0.00	13,456.00
E4 VEHÍCULOS Y EQUIPO TERRESTRE	0.00	0.00	0.00	0.00	0.00	0.00
E5 EQUIPO DE DEFENSA Y SEGURIDAD	0.00	0.00	0.00	0.00	0.00	0.00
E6 MAQUINARIA, OTROS EQUIPOS Y HERRAMIENTAS	0.00	30,106.64	30,106.64	18,067.00	0.00	12,039.64

000055

E7	ACTIVOS BIOLÓGICOS	0.00	0.00	0.00	0.00	0.00	0.00
E8	BIENES INMUEBLES	0.00	0.00	0.00	0.00	0.00	0.00
E9	ACTIVOS INTANGIBLES	0.00	0.00	0.00	0.00	0.00	0.00
<b>F.</b>	<b>INVERSION PUBLICA (F=F1+F2+F3)</b>	<b>0.00</b>	<b>6,767,019.94</b>	<b>6,767,019.94</b>	<b>465,546.76</b>	<b>0.00</b>	<b>6,301,473.18</b>
F1	OBRA PÚBLICA EN BIENES DE DOMINIO PÚBLICO	0.00	0.00	0.00	0.00	0.00	0.00
F2	OBRA PÚBLICA EN BIENES PROPIOS	0.00	6,767,019.94	6,767,019.94	465,546.76	0.00	6,301,473.18
F3	PROYECTOS PRODUCTIVOS Y ACCIONES DE FOMENTO	0.00	0.00	0.00	0.00	0.00	0.00
<b>G.</b>	<b>INVERSIONES FINANCIERAS Y OTRAS PROVISIONES (G=G1+G5+G9)</b>	<b>39,890,677.10</b>	<b>9,057.16</b>	<b>39,899,734.26</b>	<b>0.00</b>	<b>0.00</b>	<b>39,899,734.26</b>
G1	INVERSIONES PARA EL FOMENTO DE ACTIVIDADES PRODUCTIVAS	0.00	0.00	0.00	0.00	0.00	0.00
G5	INVERSIONES EN FIDEICOMISOS, MANDATOS Y OTROS ANALOGOS	0.00	0.00	0.00	0.00	0.00	0.00
G9	PROVISIONES PARA CONTINGENCIAS Y OTRAS EROGACIONES ESPECIALES	39,890,677.10	9,057.16	39,899,734.26	0.00	0.00	39,899,734.26
<b>H.</b>	<b>PARTICIPACIONES Y APORTACIONES (H=H1+H3+H5)</b>	<b>0.00</b>	<b>0.00</b>	<b>0.00</b>	<b>0.00</b>	<b>0.00</b>	<b>0.00</b>
H1	PARTICIPACIONES	0.00	0.00	0.00	0.00	0.00	0.00
H3	APORTACIONES	0.00	0.00	0.00	0.00	0.00	0.00
H5	CONVENIOS	0.00	0.00	0.00	0.00	0.00	0.00
<b>I.</b>	<b>DEUDA PUBLICA (I=I1+I2+I3+I4+I5+I9)</b>	<b>0.00</b>	<b>0.00</b>	<b>0.00</b>	<b>0.00</b>	<b>0.00</b>	<b>0.00</b>
I1	AMORTIZACION DE LA DEUDA PUBLICA	0.00	0.00	0.00	0.00	0.00	0.00
I2	INTERESES DE LA DEUDA PUBLICA	0.00	0.00	0.00	0.00	0.00	0.00
I3	COMISIONES D ELA DEUDA PUBLICA	0.00	0.00	0.00	0.00	0.00	0.00
I4	GASTOS DE LA DEUDA PUBLICA	0.00	0.00	0.00	0.00	0.00	0.00
I5	APOYOS FINANCIEROS	0.00	0.00	0.00	0.00	0.00	0.00
I9	ADEUDOS DE EJERCICIOS FISCALES ANTERIORES (ADEFAS)	0.00	0.00	0.00	0.00	0.00	0.00
<b>II.</b>	<b>GASTO ETIQUETADO (II=A+B+C+D+E+F+G+H)</b>	<b>418,834,259.68</b>	<b>138,437,316.68</b>	<b>557,271,576.36</b>	<b>82,937,205.24</b>	<b>79,176,946.39</b>	<b>474,334,371.12</b>
<b>A.</b>	<b>SERVICIOS PERSONALES (A=A1+A2+A3+A4+A5+A6+A7+A8)</b>	<b>86,681,624.95</b>	<b>139,727.14</b>	<b>86,821,352.09</b>	<b>19,691,539.81</b>	<b>18,094,252.06</b>	<b>67,129,812.28</b>
A1	REMUNERACIONES AL PERSONAL DE CARÁCTER PERMANENTE	18,726,528.00	0.00	18,726,528.00	4,763,055.09	4,763,055.09	13,963,472.91
A2	REMUNERACIONES AL PERSONAL DE CARÁCTER TRANSITORIO	1,440,684.00	0.00	1,440,684.00	323,541.70	323,541.70	1,117,142.30
A3	REMUNERACIONES ADICIONALES Y ESPECIALES	51,663,309.95	-6,916.95	51,656,393.00	9,974,015.07	9,941,615.07	41,682,377.93
A4	SEGURIDAD SOCIAL	5,727,600.00	146,644.09	5,874,244.09	2,048,602.41	744,702.66	3,825,641.68
A5	OTRAS PRESTACIONES SOCIALES Y ECONÓMICAS	7,144,635.00	0.00	7,144,635.00	2,042,410.58	1,793,422.58	5,102,224.42
A6	PREVISIONES	0.00	0.00	0.00	0.00	0.00	0.00
A7	PAGO DE ESTÍMULOS A SERVIDORES PÚBLICOS	1,978,868.00	0.00	1,978,868.00	539,914.96	527,914.96	1,438,953.04
A8	IMPUESTO SOBRE NOMINAS Y OTROS QUE SE DERIVAN DE UNA RELACION LABORAL	0.00	0.00	0.00	0.00	0.00	0.00
<b>B.</b>	<b>MATERIALES Y SUMINISTROS (B=B1+B2+B3+B4+B5+B6+B7+B8+B9)</b>	<b>8,185,688.00</b>	<b>-30,083.61</b>	<b>8,155,604.39</b>	<b>2,059,825.32</b>	<b>1,469,325.95</b>	<b>6,095,779.07</b>
B1	MATERIALES DE ADMINISTRACIÓN, EMISIÓN DE DOCUMENTOS Y ARTÍCULOS OFICIALES	107,328.00	126,648.36	233,976.36	153,924.76	153,924.76	80,051.60
B2	ALIMENTOS Y UTENSILIOS	11,992.00	183.42	12,175.42	1,512.00	1,512.00	10,663.42
B3	MATERIAS PRIMAS Y MATERIALES DE PRODUCCIÓN Y COMERCIALIZACIÓN	0.00	0.00	0.00	0.00	0.00	0.00
B4	MATERIALES Y ARTÍCULOS DE CONSTRUCCIÓN Y DE REPARACIÓN	43,352.00	0.00	43,352.00	0.00	0.00	43,352.00
B5	PRODUCTOS QUÍMICOS, FARMACÉUTICOS Y DE LABORATORIO	2,736.00	0.00	2,736.00	0.00	0.00	2,736.00
B6	COMBUSTIBLES, LUBRICANTES Y ADITIVOS	5,800,200.00	-240,000.00	5,560,200.00	1,354,050.73	1,242,468.90	4,206,149.27
B7	VESTUARIO, BLANCOS, PRENDAS DE PROTECCIÓN Y ARTÍCULOS DEPORTIVOS	1,261,760.00	149,883.60	1,411,643.60	149,883.60	0.00	1,261,760.00
B8	MATERIALES Y SUMINISTROS PARA SEGURIDAD	238,448.00	0.00	238,448.00	0.00	0.00	238,448.00
B9	HERRAMIENTAS, REFACCIONES Y ACCESORIOS MENORES	719,872.00	-66,798.99	653,073.01	400,454.23	71,420.29	252,618.78
<b>C.</b>	<b>SERVICIOS GENERALES (C=C1+C2+C3+C4+C5+C6+C7+C8+C9)</b>	<b>15,490,000.00</b>	<b>4,790,464.26</b>	<b>20,280,464.26</b>	<b>5,451,616.05</b>	<b>5,042,639.92</b>	<b>14,828,848.21</b>
C1	SERVICIOS BÁSICOS	14,129,056.00	0.00	14,129,056.00	4,457,230.93	4,431,774.00	9,671,825.07
C2	SERVICIOS DE ARRENDAMIENTO	58,464.00	1,306,380.40	1,364,844.40	17,400.00	11,600.00	1,347,444.40
C3	SERVICIOS PROFESIONALES, CIENTÍFICOS, TÉCNICOS Y OTROS SERVICIOS	0.00	2,543,360.00	2,543,360.00	343,360.00	0.00	2,200,000.00
C4	SERVICIOS FINANCIEROS, BANCARIOS Y COMERCIALES	700,000.00	0.00	700,000.00	503,615.62	503,615.62	196,384.38
C5	SERVICIOS DE INSTALACIÓN, REPARACIÓN, MANTENIMIENTO Y CONSERVACIÓN	153,184.00	937,123.86	1,090,307.86	126,667.99	92,308.79	963,639.87
C6	SERVICIOS DE COMUNICACIÓN SOCIAL Y PUBLICIDAD	0.00	0.00	0.00	0.00	0.00	0.00
C7	SERVICIOS DE TRASLADO Y VIÁTICOS	0.00	3,600.00	3,600.00	3,341.51	3,341.51	258.49
C8	SERVICIOS OFICIALES	208,440.00	0.00	208,440.00	0.00	0.00	208,440.00
C9	OTROS SERVICIOS GENERALES	240,856.00	0.00	240,856.00	0.00	0.00	240,856.00
<b>TRANSFERENCIAS, ASIGNACIONES, SUBSIDIOS Y OTRAS AYUDAS (D=D1+D2+D3+D4+D5+D6+D7+D8+D9)</b>	<b>0.00</b>	<b>0.00</b>	<b>0.00</b>	<b>0.00</b>	<b>0.00</b>	<b>0.00</b>	<b>0.00</b>
D1	TRANSFERENCIAS INTERNAS Y ASIGNACIONES AL SECTOR PÚBLICO	0.00	0.00	0.00	0.00	0.00	0.00
D2	TRANSFERENCIAS AL RESTO DEL SECTOR PUBLICO	0.00	0.00	0.00	0.00	0.00	0.00
D3	SUBSIDIOS Y SUBVENCIONES	0.00	0.00	0.00	0.00	0.00	0.00



D4 AYUDAS SOCIALES	0.00	0.00	0.00	0.00	0.00	0.00
D5 PENSIONES Y JUBILACIONES	0.00	0.00	0.00	0.00	0.00	0.00
D6 TRANSFERENCIAS A FIDEICOMISOS, MANDATOS Y OTROS ANALOGOS	0.00	0.00	0.00	0.00	0.00	0.00
D7 TRANSFERENCIAS A LA SEGURIDAD SOCIAL	0.00	0.00	0.00	0.00	0.00	0.00
D8 DONATIVOS	0.00	0.00	0.00	0.00	0.00	0.00
D9 TRANSFERENCIAS AL EXTERIOR	0.00	0.00	0.00	0.00	0.00	0.00
<b>. BIENES MUEBLES, INMUEBLES E INTANGIBLES</b> <b>(E=E1+E2+E3+E4+E5+E6+E7+E8+E9)</b>	<b>0.00</b>	<b>55,622.00</b>	<b>55,622.00</b>	<b>55,622.00</b>	<b>0.00</b>	<b>0.00</b>
E1 MOBILIARIO Y EQUIPO DE ADMINISTRACIÓN	0.00	10,730.00	10,730.00	10,730.00	0.00	0.00
E2 MOBILIARIO Y EQUIPO EDUCACIONAL Y RECREATIVO	0.00	44,892.00	44,892.00	44,892.00	0.00	0.00
E3 EQUIPO E INSTRUMENTAL MÉDICO Y DE LABORATORIO	0.00	0.00	0.00	0.00	0.00	0.00
E4 VEHÍCULOS Y EQUIPO TERRESTRE	0.00	0.00	0.00	0.00	0.00	0.00
E5 EQUIPO DE DEFENSA Y SEGURIDAD	0.00	0.00	0.00	0.00	0.00	0.00
E6 MAQUINARIA, OTROS EQUIPOS Y HERRAMIENTAS	0.00	0.00	0.00	0.00	0.00	0.00
E7 ACTIVOS BIOLÓGICOS	0.00	0.00	0.00	0.00	0.00	0.00
E8 BIENES INMUEBLES	0.00	0.00	0.00	0.00	0.00	0.00
E9 ACTIVOS INTANGIBLES	0.00	0.00	0.00	0.00	0.00	0.00
<b>F. INVERSION PUBLICA (F=F1+F2+F3)</b>	<b>0.00</b>	<b>185,000,327.27</b>	<b>185,000,327.27</b>	<b>55,678,602.06</b>	<b>54,570,728.46</b>	<b>129,321,725.21</b>
F1 OBRA PÚBLICA EN BIENES DE DOMINIO PÚBLICO	0.00	0.00	0.00	0.00	0.00	0.00
F2 OBRA PÚBLICA EN BIENES PROPIOS	0.00	185,000,327.27	185,000,327.27	55,678,602.06	54,570,728.46	129,321,725.21
F3 PROYECTOS PRODUCTIVOS Y ACCIONES DE FOMENTO	0.00	0.00	0.00	0.00	0.00	0.00
<b>G. INVERSIONES FINANCIERAS Y OTRAS PROVISIONES</b> <b>(G=G1+G5+G9)</b>	<b>308,476,946.73</b>	<b>-51,518,740.38</b>	<b>256,958,206.35</b>	<b>0.00</b>	<b>0.00</b>	<b>256,958,206.35</b>
G1 INVERSIONES PARA EL FOMENTO DE ACTIVIDADES PRODUCTIVAS	0.00	0.00	0.00	0.00	0.00	0.00
G5 INVERSIONES EN FIDEICOMISOS, MANDATOS Y OTROS ANALOGOS	0.00	0.00	0.00	0.00	0.00	0.00
G9 PROVISIONES PARA CONTINGENCIAS Y OTRAS EROGACIONES ESPECIALES	308,476,946.73	-51,518,740.38	256,958,206.35	0.00	0.00	256,958,206.35
<b>H. PARTICIPACIONES Y APORTACIONES (H=H1+H3+H5)</b>	<b>0.00</b>	<b>0.00</b>	<b>0.00</b>	<b>0.00</b>	<b>0.00</b>	<b>0.00</b>
H1 PARTICIPACIONES	0.00	0.00	0.00	0.00	0.00	0.00
H3 APORTACIONES	0.00	0.00	0.00	0.00	0.00	0.00
H5 CONVENIOS	0.00	0.00	0.00	0.00	0.00	0.00
<b>I. DEUDA PUBLICA (I=I1+I2+I3+I4+I5+I9)</b>	<b>0.00</b>	<b>0.00</b>	<b>0.00</b>	<b>0.00</b>	<b>0.00</b>	<b>0.00</b>
I1 AMORTIZACION DE LA DEUDA PUBLICA	0.00	0.00	0.00	0.00	0.00	0.00
I2 INTERESES DE LA DEUDA PUBLICA	0.00	0.00	0.00	0.00	0.00	0.00
I3 COMISIONES D ELA DEUDA PUBLICA	0.00	0.00	0.00	0.00	0.00	0.00
I4 GASTOS DE LA DEUDA PUBLICA	0.00	0.00	0.00	0.00	0.00	0.00
I5 APOYOS FINANCIEROS	0.00	0.00	0.00	0.00	0.00	0.00
I9 ADEUDOS DE EJERCICIOS FISCALES ANTERIORES (ADEFAS)	0.00	0.00	0.00	0.00	0.00	0.00
<b>TOTAL DE EGRESOS</b>	<b>837,913,806.58</b>	<b>138,452,405.84</b>	<b>976,366,212.42</b>	<b>181,581,819.74</b>	<b>163,189,297.79</b>	<b>794,784,392.68</b>

ING. ALFREDO TORRILCO CAÑO  
DIRECTOR DE PROGRAMACIÓN

C. WILSON CASANOVA ESTEBAN  
SÍNDICO DE HACIENDA

L.C.P. HILDA MARTINEZ COLORADO  
DIRECTORA DE FINANZAS


000057

**MUNICIPIO DE HUIMANGUILLO**  
**ESTADO ANALÍTICO DEL EJERCICIO DEL PRESUPUESTO DE EGRESOS DETALLADO - LDF**  
**CLASIFICACIÓN ADMINISTRATIVA**  
**Del 01/01/2018 al 31/03/2018**  
**(PESOS)**

Concepto	Egresos					Subejercicio
	Aprobado	Ampliaciones /Reducciones	Modificado	Devengado	Pagado	
<b>I. GASTO NO ETIQUETADO (I=@+A+B+C+D+E+F+G+H+J+K+L+M+N+O+P+Q+R)</b>	<b>419,079,546.90</b>	<b>15,089.16</b>	<b>419,094,636.06</b>	<b>98,644,614.50</b>	<b>84,012,351.40</b>	<b>320,450,021.56</b>
@ INSTITUTO DE VIVIENDA	0.00	0.00	0.00	0.00	0.00	0.00
A PRESIDENCIA	17,631,626.00	-1,830,561.99	15,801,064.01	3,357,262.69	3,090,339.45	12,443,801.32
B SECRETARIA DEL AYUNTAMIENTO	42,509,642.00	670,386.68	43,180,028.68	10,228,925.72	8,902,075.92	32,951,102.96
C DIRECCIÓN DE FINANZAS	58,140,282.10	967,104.39	59,107,386.49	4,967,270.16	4,126,137.07	54,140,116.33
D DIRECCION DE PROGRAMACION	4,849,134.00	152,446.98	5,001,580.98	1,420,480.84	1,358,672.82	3,581,100.14
E CONTRALORIA MUNICIPAL	8,190,207.00	182,229.51	8,372,436.51	1,738,867.82	1,591,817.75	6,633,568.69
F DIRECCION DE DESARROLLO	11,309,908.00	1,734,073.99	13,043,981.99	1,818,942.38	1,682,413.53	11,225,039.61
G DIRECCION DE FOMENTO ECONOMICO Y TURISMO	9,619,508.00	-437,543.20	9,181,964.80	1,594,032.23	1,481,879.02	7,587,932.57
H DIRECCIÓN DE OBRAS, ORDENAMIENTO TERRITORIAL Y SERVICIOS MUNICIPALES	91,968,765.00	-23,649,733.18	68,319,031.82	13,154,349.87	10,246,619.74	55,164,681.95
I DIRECCIÓN DE EDUCACIÓN, CULTURA Y RECREACION	50,640,290.80	-1,092,537.84	49,547,752.96	9,003,654.19	8,414,155.64	40,544,098.77
J DIRECCION DE ADMINISTRACION	47,196,559.00	9,891,248.66	57,087,807.66	24,278,851.82	18,139,611.72	32,808,955.84
K DIRECCION DE SEGURIDAD PUBLICA	1,419,800.00	0.00	1,419,800.00	283,019.43	268,339.83	1,136,780.57
L DIRECCION DE TRANSITO	629,001.00	3,187.15	632,188.15	131,304.54	115,980.56	500,883.61
M DIRECCIÓN DE ASUNTOS JURÍDICOS	15,470,259.00	-158,053.39	15,312,205.61	1,944,591.58	1,700,105.45	13,367,614.03
N DIRECCION DE ATENCION CIUDADANA	10,047,890.00	12,161,830.37	22,209,720.37	6,685,355.35	6,431,402.50	15,524,365.02
O DIRECCION DE ATENCION A LAS MUJERES	2,119,407.00	176,398.49	2,295,805.49	597,968.19	566,420.59	1,697,837.30
P DIRECCIÓN DE PROTECCIÓN AMBIENTAL Y DESARROLLO SUSTENTABLE	4,169,889.00	595,262.16	4,765,151.16	1,495,834.38	802,351.32	3,269,316.78
Q UNIDAD DE PROTECCION CIVIL	4,132,712.00	-930,435.86	3,202,276.14	464,353.82	436,229.93	2,737,922.32
R COORDINACION DEL DIF	39,034,667.00	1,579,786.24	40,614,453.24	15,479,549.49	14,657,798.56	25,134,903.75
<b>II. GASTO ETIQUETADO (II=@+A+B+C+D+E+F+G+H+J+K+L+M+N+O+P+Q+R)</b>	<b>418,834,259.68</b>	<b>138,437,316.68</b>	<b>557,271,576.36</b>	<b>82,937,205.24</b>	<b>79,176,946.39</b>	<b>474,334,371.12</b>
@ INSTITUTO DE VIVIENDA	0.00	0.00	0.00	0.00	0.00	0.00
A PRESIDENCIA	0.00	0.00	0.00	0.00	0.00	0.00
B SECRETARIA DEL AYUNTAMIENTO	0.00	0.00	0.00	0.00	0.00	0.00
C DIRECCIÓN DE FINANZAS	0.00	2,482,445.37	2,482,445.37	0.00	0.00	2,482,445.37
D DIRECCION DE PROGRAMACION	0.00	0.00	0.00	0.00	0.00	0.00
E CONTRALORIA MUNICIPAL	0.00	0.00	0.00	0.00	0.00	0.00
F DIRECCION DE DESARROLLO	0.00	0.00	0.00	0.00	0.00	0.00
G DIRECCION DE FOMENTO ECONOMICO Y TURISMO	0.00	0.00	0.00	0.00	0.00	0.00
H DIRECCIÓN DE OBRAS, ORDENAMIENTO TERRITORIAL Y SERVICIOS MUNICIPALES	300,935,414.87	134,566,554.76	435,501,969.63	60,135,832.99	59,002,502.46	375,366,136.64
I DIRECCIÓN DE EDUCACIÓN, CULTURA Y RECREACION	0.00	0.00	0.00	0.00	0.00	0.00
J DIRECCION DE ADMINISTRACION	0.00	0.00	0.00	0.00	0.00	0.00
K DIRECCION DE SEGURIDAD PUBLICA	108,288,701.86	1,105,807.28	109,394,509.14	20,271,300.99	18,235,306.40	89,123,208.15
L DIRECCION DE TRANSITO	9,610,142.95	282,509.27	9,892,652.22	2,530,071.26	1,939,137.53	7,362,580.96
M DIRECCIÓN DE ASUNTOS JURÍDICOS	0.00	0.00	0.00	0.00	0.00	0.00
N DIRECCION DE ATENCION CIUDADANA	0.00	0.00	0.00	0.00	0.00	0.00
O DIRECCION DE ATENCION A LAS MUJERES	0.00	0.00	0.00	0.00	0.00	0.00
P DIRECCIÓN DE PROTECCIÓN AMBIENTAL Y DESARROLLO SUSTENTABLE	0.00	0.00	0.00	0.00	0.00	0.00
Q UNIDAD DE PROTECCION CIVIL	0.00	0.00	0.00	0.00	0.00	0.00
R COORDINACION DEL DIF	0.00	0.00	0.00	0.00	0.00	0.00
<b>TOTAL DE EGRESOS</b>	<b>837,913,806.58</b>	<b>138,452,405.84</b>	<b>976,366,212.42</b>	<b>181,581,819.74</b>	<b>163,189,297.79</b>	<b>794,784,392.68</b>



ING. ALFREDO TORRUCO CANO  
DIRECTOR DE PROGRAMACIÓN



C. WILSON CASANOVA ESTEBAN  
SÍNDICO DE HACIENDA

000058



L.C.P. HILDA MARTINEZ COLORADO  
DIRECTORA DE FINANZAS

## MUNICIPIO DE HUIMANGUILLO

## ESTADO ANALÍTICO DEL EJERCICIO DEL PRESUPUESTO DE EGRESOS DETALLADO - LDF

## CLASIFICACIÓN FUNCIONAL

Del 01/01/2018 al 31/03/2018

(PESOS)

Concepto	Egresos					Subejercicio
	Aprobado	Ampliaciones /Reducciones	Modificado	Devengado	Pagado	
<b>I. GASTO NO ETIQUETADO (I=A+B+C+D)</b>	<b>419,079,546.90</b>	<b>15,089.16</b>	<b>419,094,636.06</b>	<b>98,644,614.50</b>	<b>84,012,351.40</b>	<b>320,450,021.56</b>
<b>A. GOBIERNO (A=A1+A2+A3+A4+A5+A6+A7+A8)</b>	<b>225,292,128.10</b>	<b>6,424,784.25</b>	<b>231,716,912.35</b>	<b>54,419,917.55</b>	<b>44,560,462.82</b>	<b>177,296,994.80</b>
A1 LEGISLACIÓN	0.00	0.00	0.00	0.00	0.00	0.00
A2 JUSTICIA	0.00	0.00	0.00	0.00	0.00	0.00
A3 COORDINACIÓN DE LA POLÍTICA DE GOBIERNO	83,660,037.00	-2,889,127.20	80,770,909.80	17,132,521.34	15,199,671.07	63,638,388.46
A4 RELACIONES EXTERIORES	0.00	0.00	0.00	0.00	0.00	0.00
A5 ASUNTOS FINANCIEROS Y HACENDARIOS	59,063,673.10	77,442.88	59,141,115.98	5,229,900.50	4,429,536.33	53,911,215.48
A6 SEGURIDAD NACIONAL	0.00	0.00	0.00	0.00	0.00	0.00
A7 ASUNTOS DE ORDEN PÚBLICO Y DE SEGURIDAD INTERIOR	4,181,513.00	713,578.55	4,895,091.55	885,898.79	820,550.32	4,009,192.76
A8 OTROS SERVICIOS GENERALES	78,386,905.00	8,522,890.02	86,909,795.02	31,171,596.92	24,110,705.10	55,738,198.10
<b>B. DESARROLLO SOCIAL (B=B1+B2+B3+B4+B5+B6+B7)</b>	<b>167,828,687.80</b>	<b>-8,345,200.67</b>	<b>159,483,487.13</b>	<b>39,060,040.67</b>	<b>35,328,602.06</b>	<b>120,423,446.46</b>
B1 PROTECCIÓN AMBIENTAL	4,169,889.00	821,462.16	4,991,351.16	1,722,034.38	802,351.32	3,269,316.78
B2 VIVIENDA Y SERVICIOS A LA COMUNIDAD	62,395,434.00	-26,254,189.26	36,141,244.74	6,138,878.62	4,997,878.16	30,002,366.12
B3 SALUD	0.00	13,456.00	13,456.00	0.00	0.00	13,456.00
B4 RECREACIÓN, CULTURA Y OTRAS MANIFESTACIONES SOCIALES	45,253,798.80	3,945,040.05	49,198,838.85	8,525,647.55	7,959,594.24	40,673,191.30
B5 EDUCACIÓN	5,386,492.00	-399,720.20	4,986,771.80	478,006.64	454,561.40	4,508,765.16
B6 PROTECCIÓN SOCIAL	50,623,074.00	13,528,750.58	64,151,824.58	22,195,473.48	21,114,216.94	41,956,351.10
B7 OTROS ASUNTOS	0.00	0.00	0.00	0.00	0.00	0.00
<b>C. DESARROLLO ECONOMICO (C=C1+C2+C3+C4+C5+C6+C7+C8+C9)</b>	<b>25,958,731.00</b>	<b>1,935,505.58</b>	<b>27,894,236.58</b>	<b>5,164,656.28</b>	<b>4,123,286.52</b>	<b>22,729,580.30</b>
C1 ASUNTOS ECONOMICOS, COMERCIALES Y LABORALES EN GENERAL	7,990,782.00	-140,870.66	7,849,911.34	1,833,378.99	1,481,879.02	6,016,532.35
C2 AGROPECUARIA, SILVICULTURA, PESCA Y CAZA	11,046,908.00	1,178,646.21	12,225,554.21	1,681,500.92	1,558,374.99	10,544,053.29
C3 COMBUSTIBLES Y ENERGIA	0.00	0.00	0.00	0.00	0.00	0.00
C4 MINERIA, MANUFACTURAS Y CONSTRUCCION	0.00	0.00	0.00	0.00	0.00	0.00
C5 TRANSPORTE	4,677,315.00	-633,408.06	4,043,906.94	1,270,263.18	739,565.33	2,773,643.76
C6 COMUNICACIONES	0.00	0.00	0.00	0.00	0.00	0.00
C7 TURISMO	1,628,726.00	0.00	1,628,726.00	0.00	0.00	1,628,726.00
C8 INVESTIGACIÓN Y DESARROLLO RELACIONADOS CON ASUNTOS ECONÓMICOS	0.00	0.00	0.00	0.00	0.00	0.00
C9 OTRAS INDUSTRIAS Y OTROS ASUNTOS ECONÓMICOS	615,000.00	1,531,138.09	2,146,138.09	379,513.19	343,467.18	1,766,624.90
<b>D. OTRAS FUNCIONES NO CLASIFICADAS EN ANTERIORES (D=D1+D2+D3+D4)</b>	<b>0.00</b>	<b>0.00</b>	<b>0.00</b>	<b>0.00</b>	<b>0.00</b>	<b>0.00</b>
D1 TRANSACCIONES DE LA DEUDA PUBLICA/COSTO FINANCIERO DE LA DEUDA	0.00	0.00	0.00	0.00	0.00	0.00
D2 TRANSFERENCIAS, PARTICIPACIONES Y APORTACIONES ENTRE DIFERENTES NIVELES Y ORDENES DE GOBIERNO	0.00	0.00	0.00	0.00	0.00	0.00
D3 SANEAMIENTO DEL SISTEMA FINANCIERO	0.00	0.00	0.00	0.00	0.00	0.00
D4 ADEUDOS DE EJERCICIOS FISCALES ANTERIORES	0.00	0.00	0.00	0.00	0.00	0.00
<b>II. GASTO ETIQUETADO (II=A+B+C+D)</b>	<b>418,834,259.68</b>	<b>138,437,316.68</b>	<b>557,271,576.36</b>	<b>82,937,205.24</b>	<b>79,176,946.39</b>	<b>474,334,371.12</b>
<b>A. GOBIERNO (A=A1+A2+A3+A4+A5+A6+A7+A8)</b>	<b>154,330,135.57</b>	<b>6,941,084.79</b>	<b>161,271,220.36</b>	<b>22,801,372.25</b>	<b>20,174,443.93</b>	<b>138,469,848.11</b>
A1 LEGISLACIÓN	0.00	0.00	0.00	0.00	0.00	0.00
A2 JUSTICIA	0.00	0.00	0.00	0.00	0.00	0.00
A3 COORDINACIÓN DE LA POLÍTICA DE GOBIERNO	0.00	0.00	0.00	0.00	0.00	0.00
A4 RELACIONES EXTERIORES	0.00	0.00	0.00	0.00	0.00	0.00
A5 ASUNTOS FINANCIEROS Y HACENDARIOS	0.00	2,482,445.37	2,482,445.37	0.00	0.00	2,482,445.37
A6 SEGURIDAD NACIONAL	0.00	0.00	0.00	0.00	0.00	0.00
A7 ASUNTOS DE ORDEN PÚBLICO Y DE SEGURIDAD INTERIOR	117,898,844.81	1,388,316.55	119,287,161.36	22,801,372.25	20,174,443.93	96,485,789.11
A8 OTROS SERVICIOS GENERALES	36,431,290.76	3,070,322.87	39,501,613.63	0.00	0.00	39,501,613.63
<b>B. DESARROLLO SOCIAL (B=B1+B2+B3+B4+B5+B6+B7)</b>	<b>264,504,124.11</b>	<b>102,778,793.15</b>	<b>367,282,917.26</b>	<b>47,108,162.82</b>	<b>46,810,825.50</b>	<b>320,174,754.44</b>
B1 PROTECCIÓN AMBIENTAL	43,679,107.33	165,572.66	43,844,679.99	0.00	0.00	43,844,679.99
B2 VIVIENDA Y SERVICIOS A LA COMUNIDAD	220,825,016.78	101,888,640.64	322,713,657.42	46,383,582.97	46,080,246.65	276,330,074.45
B3 SALUD	0.00	0.00	0.00	0.00	0.00	0.00
B4 RECREACIÓN, CULTURA Y OTRAS MANIFESTACIONES SOCIALES	0.00	724,579.85	724,579.85	724,579.85	724,579.85	0.00
B5 EDUCACIÓN	0.00	0.00	0.00	0.00	0.00	0.00
B6 PROTECCIÓN SOCIAL	0.00	0.00	0.00	0.00	0.00	0.00
B7 OTROS ASUNTOS	0.00	0.00	0.00	0.00	0.00	0.00

<b>C. DESARROLLO ECONOMICO</b> (C=C1+C2+C3+C4+C5+C6+C7+C8+C9)	<b>0.00</b>	<b>28,717,438.74</b>	<b>28,717,438.74</b>	<b>13,027,670.17</b>	<b>12,191,676.96</b>	<b>15,689,768.57</b>
C1 ASUNTOS ECONOMICOS, COMERCIALES Y LABORALES EN GENERAL	0.00	0.00	0.00	0.00	0.00	0.00
C2 AGROPECUARIA, SILVICULTURA, PESCA Y CAZA	0.00	0.00	0.00	0.00	0.00	0.00
C3 COMBUSTIBLES Y ENERGIA	0.00	0.00	0.00	0.00	0.00	0.00
C4 MINERIA, MANUFACTURAS Y CONSTRUCCION	0.00	0.00	0.00	0.00	0.00	0.00
C5 TRANSPORTE	0.00	28,717,438.74	28,717,438.74	13,027,670.17	12,191,676.96	15,689,768.57
C6 COMUNICACIONES	0.00	0.00	0.00	0.00	0.00	0.00
C7 TURISMO	0.00	0.00	0.00	0.00	0.00	0.00
C8 INVESTIGACIÓN Y DESARROLLO RELACIONADOS CON ASUNTOS ECONÓMICOS	0.00	0.00	0.00	0.00	0.00	0.00
C9 OTRAS INDUSTRIAS Y OTROS ASUNTOS ECONÓMICOS	0.00	0.00	0.00	0.00	0.00	0.00
<b>D. OTRAS FUNCIONES NO CLASIFICADAS EN ANTERIORES</b> (D=D1+D2+D3+D4)	<b>0.00</b>	<b>0.00</b>	<b>0.00</b>	<b>0.00</b>	<b>0.00</b>	<b>0.00</b>
D1 TRANSACCIONES DE LA DEUDA PUBLICA/COSTO FINANCIERO DE LA DEUDA	0.00	0.00	0.00	0.00	0.00	0.00
D2 TRANSFERENCIAS, PARTICIPACIONES Y APORTACIONES ENTRE DIFERENTES NIVELES Y ORDENES DE GOBIERNO	0.00	0.00	0.00	0.00	0.00	0.00
D3 SANEAMIENTO DEL SISTEMA FINANCIERO	0.00	0.00	0.00	0.00	0.00	0.00
D4 ADEUDOS DE EJERCICIOS FISCALES ANTERIORES	0.00	0.00	0.00	0.00	0.00	0.00
<b>TOTAL DE EGRESOS</b>	<b>837,913,806.58</b>	<b>138,452,405.84</b>	<b>976,366,212.42</b>	<b>181,581,819.74</b>	<b>163,189,297.79</b>	<b>794,784,392.68</b>

ING. ALFREDO TORRUGO CAÑO  
DIRECTOR DE PROGRAMACIÓN

C. WILSON CASANOVA ESTEBAN  
SÍNDICO DE HACIENDA

L.C.P. HILDA MARTINEZ COLORADO  
DIRECTORA DE FINANZAS

000060

## MUNICIPIO DE HUIMANGUILLO


PROYECCIONES DE EGRESOS - LDF  
(PESOS)  
(CIFRAS NOMINALES)

Concepto	AÑO EN CUESTIÓN (DE PROYECTO DE PRESUPUESTO)	AÑO 1	AÑO 2	AÑO 3	AÑO 4	AÑO 5
<b>1. GASTO NO ETIQUETADO (1=A+B+C+D+E+F+G+H+I)</b>	<b>419,094,636.06</b>					
A. SERVICIOS PERSONALES	250,526,729.29					
B. MATERIALES Y SUMINISTROS	28,613,198.35					
C. SERVICIOS GENERALES	66,496,673.85					
D. TRANSFERENCIAS, ASIGNACIONES, SUBSIDIOS Y OTRAS AYUDAS	26,098,684.53					
E. BIENES MUEBLES, INMUEBLES E INTANGIBLES	692,595.84					
F. INVERSION PUBLICA	6,767,019.94					
G. INVERSIONES FINANCIERAS Y OTRAS PROVISIONES	39,899,734.26					
H. PARTICIPACIONES Y APORTACIONES	0.00					
I. DEUDA PUBLICA	0.00					
<b>2. GASTO ETIQUETADO (2=A+B+C+D+E+F+G+H+I)</b>	<b>557,271,576.36</b>					
A. SERVICIOS PERSONALES	86,821,352.09					
B. MATERIALES Y SUMINISTROS	8,155,604.39					
C. SERVICIOS GENERALES	20,280,464.26					
D. TRANSFERENCIAS, ASIGNACIONES, SUBSIDIOS Y OTRAS AYUDAS	0.00					
E. BIENES MUEBLES, INMUEBLES E INTANGIBLES	55,622.00					
F. INVERSION PUBLICA	185,000,327.27					
G. INVERSIONES FINANCIERAS Y OTRAS PROVISIONES	256,958,206.35					
H. PARTICIPACIONES Y APORTACIONES	0.00					
I. DEUDA PUBLICA	0.00					
<b>TOTAL DE EGRESOS PROYECTADOS</b>	<b>976,366,212.42</b>					


000061



ING. ALFREDO TORRUCO CAÑO  
DIRECTOR DE PROGRAMACIÓN



C. WILSON CASANOVA ESTEBAN  
SINDICO DE HACIENDA



L.C.P. HILDA MARTINEZ COLORADO  
DIRECTORA DE FINANZAS

MUNICIPIO DE HUIMANGUILLO


RESULTADOS DE EGRESOS - LDF  
(PESOS)  
(CIFRAS NOMINALES)

Concepto	AÑO 5	AÑO 4	AÑO 3	AÑO 2	AÑO 1	AÑO DEL EJERCICIO VIGENTE
<b>1. GASTO NO ETIQUETADO (1=A+B+C+D+E+F+G+H+I)</b>						<b>98,644,614.50</b>
A. SERVICIOS PERSONALES						63,027,371.09
B. MATERIALES Y SUMINISTROS						9,526,681.79
C. SERVICIOS GENERALES						19,227,375.34
D. TRANSFERENCIAS, ASIGNACIONES, SUBSIDIOS Y OTRAS AYUDAS						6,353,240.52
E. BIENES MUEBLES, INMUEBLES E INTANGIBLES						44,399.00
F. INVERSION PUBLICA						465,546.76
G. INVERSIONES FINANCIERAS Y OTRAS PROVISIONES						0.00
H. PARTICIPACIONES Y APORTACIONES						0.00
I. DEUDA PUBLICA						0.00
<b>2. GASTO ETIQUETADO (2=A+B+C+D+E+F+G+H+I)</b>						<b>82,937,205.24</b>
A. SERVICIOS PERSONALES						19,691,539.81
B. MATERIALES Y SUMINISTROS						2,059,825.32
C. SERVICIOS GENERALES						5,451,616.05
D. TRANSFERENCIAS, ASIGNACIONES, SUBSIDIOS Y OTRAS AYUDAS						0.00
E. BIENES MUEBLES, INMUEBLES E INTANGIBLES						55,622.00
F. INVERSION PUBLICA						55,678,602.06
G. INVERSIONES FINANCIERAS Y OTRAS PROVISIONES						0.00
H. PARTICIPACIONES Y APORTACIONES						0.00
I. DEUDA PUBLICA						0.00
<b>TOTAL DEL RESULTADO DE EGRESOS</b>						<b>181,581,819.74</b>


000062



ING. ALFREDO TORRUCO CANO  
DIRECTOR DE PROGRAMACIÓN



C. WILSON CASANOVA ESTEBAN  
SINDICO DE HACIENDA



L.C.P. HILDA MARTINEZ COLORADO  
DIRECTORA DE FINANZAS